



CÁMARA DE DIPUTADOS
LXIII LEGISLATURA



CEDRSSA

CENTRO DE ESTUDIOS PARA EL DESARROLLO
RURAL SUSTENTABLE Y LA SOBERANÍA ALIMENTARIA

ANÁLISIS

PROGRAMA ESPECIAL CONCURRENTENTE PARA EL DESARROLLO RURAL SUSTENTABLE PRESUPUESTO APROBADO 2017

PALACIO LEGISLATIVO DE SAN LÁZARO,
CIUDAD DE MÉXICO
Noviembre 2016



CONTENIDO

| | |
|---|----|
| I.- El Programa Especial Concurrente para el Desarrollo Rural Sustentable (PEC) 2017 y sus Vertientes | 1 |
| I.1 Estrategia Programática de la SAGARPA..... | 3 |
| II.- Presupuesto aprobado al PEC 2017 | 7 |
| II.1 Ramos presupuestarios del PEC | 8 |
| II.2 Apartados Productivos y Sociales | 11 |
| III.- Aspectos Relevantes del PEC en el Decreto de Presupuesto de Egresos de la..... | 14 |
| Federación 2017 | 14 |
| IV.- Reglas de Operación | 17 |
| ANEXOS | 1 |
| Anexo 1. Proyecto de PEC y Presupuesto aprobado 2017, con ampliaciones (Millones de pesos)..... | 2 |
| Anexo 2. Programa Especial Concurrente para el Desarrollo Rural Sustentable, SHCP (millones de pesos)..... | 6 |
| Anexo 3. PEC 2017 en clasificación CEDRSSA (Millones de pesos)..... | 11 |

PROGRAMA ESPECIAL CONCURRENTENTE PARA EL DESARROLLO RURAL SUSTENTABLE**PRESUPUESTO APROBADO 2017****I.- EL PROGRAMA ESPECIAL CONCURRENTENTE PARA EL DESARROLLO RURAL SUSTENTABLE (PEC) 2017 Y SUS VERTIENTES**

El PEC es un Programa Transversal que presenta el Ejecutivo Federal estructurado a través de 10 vertientes en las que concurren los programas y recursos presupuestales de 16 dependencias de la Administración Pública Federal (APF) y cuyas acciones buscan contribuir a reducir la desigualdad en el acceso a la alimentación, salud, educación, servicios básicos y seguridad social, así como atender las necesidades y problemas que presenta el sector rural, en particular en las zonas de alta y muy alta marginación.

Las vertientes que integran el PEC son las siguientes:

- **Vertiente Financiera:** A través de esta Vertiente la Banca de Desarrollo ofrece a los productores rurales opciones accesibles de financiamiento para el desarrollo de sus actividades dando respuesta a las demandas de acceso a los servicios financieros y mejorando las condiciones de estos servicios, en beneficio de los productores rurales con ingresos bajos y medios.

Para el ejercicio fiscal 2017, el Ejecutivo Federal propuso destinar recursos por 2,342.4 mdp, en apoyo al patrimonio de las siguientes instituciones: Financiera Nacional de Desarrollo Agropecuario, Rural, Forestal y Pesquero (FND), el Fondo de Capitalización e Inversión del Sector Rural (FOCIR), el Fondo Especial de Asistencia Técnica y Garantía para Créditos Agropecuarios integrante del Sistema de Fideicomisos Instituidos en Relación con la Agricultura (FIRA) y para AGROASEMEX.

- **Vertiente Competitividad:** En esta Vertiente se concentra el mayor número de acciones y los principales programas presupuestarios del PEC que se aplican al ámbito rural comprendiendo programas de fomento a la inversión y a la productividad de las actividades agrícolas, pesqueras, acuícolas, ganaderas; de sanidad e inocuidad; de apoyo a pequeños productores de escasos recursos y a la producción de artesanías, así como de promoción al turismo rural. Para esta Vertiente se propuso 43,981.1 mdp a través de cuatro secretarías: SAGARPA, SEDESOL, SE y SECTUR.

Se convino también dentro de esta Vertiente destinar recursos por 15.348.8 mdp, al Programa de Fomento a la Agricultura, con objeto de contribuir al incremento de la productividad agrícola; principalmente, mediante el componente de PROAGRO Productivo, a través del cual se otorgan incentivos económicos a los productores con un enfoque basado en la productividad, tomando en cuenta la estratificación de productores y la atención de las necesidades regionales, así como la

condicionalidad gradual de los incentivos a la capacitación, el uso sustentable de recursos y la tecnificación del riego.

Para el Programa de Productividad y Competitividad Agroalimentaria también dentro de esta Vertiente, se asignaron 3,758.4 mdp, con objeto de incrementar la productividad y competitividad del sector, mediante el desarrollo de infraestructura y equipamiento.

Adicionalmente, la productividad del sector agroalimentario también será estimulada mediante el Programa de Fomento a la Productividad Pesquera y Acuícola, al que se presupuestó un total de 1,885.5 mdp, a fin de impulsar la capitalización pesquera y acuícola.

Para proporcionar certidumbre a la actividad agroalimentaria, se asignan recursos a través del Programa de Sanidad e Inocuidad Agroalimentaria, para el cual se propuso 4,667.9 mdp, con el propósito de llevar a cabo campañas fitozoosanitarias, mediante la celebración de convenios específicos con las entidades federativas.

- **Vertiente Medio Ambiente:** La SAGARPA y la SEMARNAT conjugaran acciones en esta vertiente dirigidas a la conservación y restauración de tierras, agua, aire, flora y fauna, aprovechamiento sustentable del patrimonio natural en regiones consideradas como de alta vulnerabilidad, la preservación de la diversidad biológica y la mitigación y adaptación al cambio climático. Para 2017 se previó para esta vertiente un presupuesto de 9,149.2 mdp.
- **Vertiente Educativa:** para esta Vertiente se presupuestaron 36,845.2 mdp a través de la SEP y de las entidades de enseñanza e investigación sectorizadas en la SAGARPA para contribuir al desarrollo de capacidades desde el nivel básico hasta el superior para el fortalecimiento de los servicios educativos que atiendan con capacitación y asistencia técnica a productores; a la promoción de la educación agropecuaria con incentivos de becas y para el equipamiento en infraestructura de los centros educativos; así como de apoyos para la ciencia, tecnología e innovación, vinculadas al sector productivo agropecuario.
- **Vertiente Laboral:** Las acciones que la STPS aporta al PEC están relacionadas con el apoyo que brinda a los Trabajadores Agrícolas Temporales, los cuales no tienen la oportunidad de trabajar en las localidades donde viven y requieren trasladarse a otra entidad o incluso a mercados de trabajo internacionales. Por su parte, la SEDESOL también contribuye en esta Vertiente del PEC. Para ambas dependencias se propusieron 566.1 mdp para 2017.
- **Vertiente Social:** Con las acciones desarrolladas en esta vertiente, se incide en la solución de los problemas vinculados con la salud, educación, alimentación, infraestructura básica y de servicios de vivienda, con especial énfasis en los grupos

vulnerables, como las mujeres, los niños, los ancianos, indígenas y migrantes, mediante la instrumentación de programas de atención a la pobreza en el medio rural haciendo efectivo el derecho a la alimentación. Esta vertiente representó el mayor monto dentro del proyecto de presupuesto del PEC para 2017 con 98,035.7 mdp.

- **Vertiente Infraestructura:** A esta Vertiente se propusieron 53,616.5 mdp para la construcción y mantenimiento de caminos rurales, servicios básicos para electrificación, salud, educación, mejoramiento de viviendas, obras para el abastecimiento de agua potable e infraestructura hidroagrícola, fundamentalmente, acciones para ser ejecutadas con recursos del Ramo 33 Aportaciones Federales para Entidades Federativas y Municipios, de la SCT y SEMARNAT.
- **Vertiente Salud:** Mediante las acciones realizadas en esta vertiente se busca garantizar el derecho a la salud, particularmente de la población rural en situación de pobreza y marginación, así como de aquellas que carecen de seguridad social en el medio rural, con un presupuesto de 49,359.0 mdp, que se integra con recursos presupuestales de la SSA y del Ramo 19 Aportaciones a Seguridad Social.
- **Vertiente Agraria:** En esta vertiente se concentran los programas de la SEDATU que brindan asesoría y asistencia técnica, consulta documental, conciliación de intereses y concertación de acuerdos para garantizar la seguridad jurídica a las diversas formas de propiedad. Para 2017 se asignó un presupuesto de 799.8 mdp.
- **Vertiente Administrativa:** Esta Vertiente reúne las actividades administrativas de SAGARPA y SEDATU, con un proyecto de presupuesto por 10,056.3 mdp, incluido el de sus órganos sectorizados que inciden en el desarrollo rural, así como el Tribunal Superior Agrario.

I.1 Estrategia Programática de la SAGARPA

El Plan Nacional de Desarrollo 2013 – 2018 responsabiliza a la SAGARPA del propósito de contribuir a erradicar la carencia alimentaria en el medio rural; los objetivos específicos para lograr esta meta son:

- Erradicar la carencia alimentaria en el medio rural mediante la producción de alimentos de y para la población en pobreza extrema en zonas rurales marginadas y periurbanas con un enfoque sustentable.

- Garantizar el ejercicio efectivo de los derechos sociales para toda la población y asegurar una alimentación y nutrición adecuada de todos los mexicanos, en particular para aquellos en extrema pobreza o con carencia alimentaria severa.

El Programa Especial Concurrente para el Desarrollo Rural Sustentable (PEC) constituye la política del Estado Mexicano para fortalecer el Desarrollo Rural, la cual se fundamenta en la promoción de un desarrollo equilibrado en lo productivo y en lo social, en el uso óptimo de los recursos naturales y en la diversificación de oportunidades de empleo e ingreso para lograr un sector rural justo, productivo, rentable y sustentable.

Para el ejercicio fiscal 2017 el PEC contará a través de la SAGARPA con 8 programas fundamentales mediante los cuales transferirá subsidios aislados hacia inversiones e incentivos productivos complementarios, detonando las potencialidades de las inversiones existentes, a fin de lograr resultados positivos en el corto y mediano plazos.

Para alcanzar los objetivos planteados con un sentido estratégico, el presupuesto del PEC se ejercerá en su carácter productivo a través de los siguientes programas de la SAGARPA:

- Programa de Fomento a la Agricultura
- Programa de Fomento Ganadero
- Programa de Fomento a la Productividad Pesquera y Acuícola
- Programa de Productividad y Competitividad Agroalimentaria
- Programa de Sanidad e Inocuidad Agroalimentaria
- Programa de Apoyos a Pequeños Productores
- Programa de Apoyos a la Comercialización
- Programa de concurrencia con entidades federativas

Esta estructura programática, contempla la fusión del Programa de Productividad Rural con el Programa de Apoyos a Pequeños Productores, buscando una mayor complementariedad de acciones, ya que derivado de las evaluaciones del desempeño de los 2 programas mencionados, se determinó que ambos atienden a la misma población objetivo y por lo tanto existen coincidencias entre sus componentes; es por ello que se consideró necesario fusionar ambos programas quedando vigente el Programa de Apoyo a Pequeños Productores con un enfoque más integral y focalizando su población objetivo en los estratos de menores ingresos.

De igual forma, el sector agropecuario lleva a cabo una reconfiguración de los componentes de los programas presupuestarios de subsidios a fin de lograr una mayor eficiencia y

eficacia en el uso de los recursos y una mayor focalización en la provisión de bienes públicos.

A través del componente Proyecto de Seguridad Alimentaria para Zonas Rurales dentro de este programa, aumentará la producción en localidades rurales de alta y muy alta marginación. Además, incentivará el desarrollo de cadenas de valor (mini clústers) a través del fomento de la asociatividad y se ampliarán las coberturas de atención en comunidades rurales, semiurbanas y urbanas, dirigido a mujeres y personas de la tercera edad, para la producción de alimentos de auto consumo en agricultura y en especies menores.

Asimismo, el programa continuará las políticas de producción con valor agregado y comercialización en pequeña escala; buscando aumentar la producción para autoconsumo; Además potencializará los recursos para la producción de alimentos en zonas de vocación homogénea; promoverá a través del componente de Atención a Siniestros Agropecuarios, la reconversión productiva y la cultura del aseguramiento en zonas afectadas por fenómenos climatológicos.

En adición, este programa generará la infraestructura productiva en zonas erosionadas con niveles de marginación; promoverá el aprovechamiento de recursos hídricos y el desarrollo de zonas áridas acorde a sus condiciones particulares mediante la realización de obras para el uso sustentable de suelo y agua, así como de proyectos integrales de desarrollo productivo y de capacidades; asimismo, asegurará el acceso de productores en alta y muy alta marginación a servicios de extensionismo.

A través del componente denominado El Campo en Nuestras Manos, se contribuirá a la generación de empleo e ingreso de mujeres emprendedoras de 18 años o más, que habitan en núcleos agrarios, mediante la implementación de proyectos productivos destinando recursos que impulsen su acceso al trabajo y que permitan a las mujeres que habitan en el medio rural participar en el ámbito económico mejorando sus condiciones de vida; garantizando la equidad en el otorgamiento de los apoyos, sin importar etnia, creencias religiosas o preferencias políticas, siempre basadas en esquemas de transparencia y rendición de cuentas sobre el uso de los presupuestos asignados.

El componente de Proyectos Productivos (FAPPA) dentro del mismo programa, tendrá como propósito apoyar a grupos de mujeres y hombres que habitan en núcleos agrarios para que incrementen su productividad para lo cual se otorgaran incentivos hacia proyectos agroalimentarios; se apoyará a la población en condiciones de mayor marginación y vulnerabilidad; se otorgarán incentivos para la implementación de proyectos productivos de ampliación o escalamientos y se incentivará la constitución legal de los beneficiarios con el objeto de coadyuvar a la eliminación de la pobreza. Dicho componente se articulará con otras políticas públicas transversales orientadas a atender a la población que enfrenta condiciones de vulnerabilidad, marginación y desigualdad.

A su vez, el cambio climático representa un reto para desarrollar soluciones creativas para conservar y usar sustentablemente el capital natural y genético del país, establecer prácticas productivas respetuosas del medio ambiente, invertir en infraestructura para aprovechar el agua de forma más racional, desarrollar biotecnología y generar mayor energía renovable. Para lograr estos objetivos, se contará con los componentes:

Mejoramiento Productivo de Suelo y Agua, energías renovables dentro del Programa de Fomento a la Agricultura y el de Desarrollo Productivo Sur-Sureste y Zonas Económicas Especiales del Programa de Productividad y Competitividad Agroalimentaria, todos ellos incrementarán la producción y productividad agrícola y el uso sustentable de los recursos naturales, para elevar el ingreso de los productores, promover el empleo, garantizar la seguridad alimentaria y reducir la pobreza.

El Programa de Fomento a la Agricultura, contará con los componentes de PROAGRO Productivo, Capitalización Productiva Agrícola, Estrategias Integrales de Política Públicas Agrícola, Investigación, Innovación y Desarrollo Tecnológico Agrícola, todos con el propósito de avanzar en la progresividad del PROAGRO Productivo con el propósito de reducir aún más la superficie máxima del incentivo, en beneficio de los productores de los estratos de autoconsumo y transición, inscritos en el padrón del Programa.

A su vez el Programa de Fomento Ganadero, seguirá acotando el apoyo máximo de vientres y beneficiarios que atiende el componente PROGAN Productivo, reduciendo el incentivo a productores que se ubican en el estrato de grandes ganaderos. Lo anterior sin afectar a aquellos ganaderos que cuentan con hasta 35 unidades animal, considerados como de ganadería familiar, los cuales continuarán recibiendo el apoyo de PROGAN de manera normal. Lo anterior, se llevará a cabo a través de los componentes PROGAN Productivo, Estrategias Integrales para la Cadena Productiva, Capitalización Productiva Pecuaria, Sustentabilidad Pecuaria e Investigación Innovación y Desarrollo Tecnológico Pecuario, en beneficio de los productores por estrato y nivel regional.

Especial importancia reviste el mantenimiento y reconversión de praderas así como la recuperación de ranchos, agostaderos y explotaciones de animales en confinamiento. Para ello, se ampliará la cobertura de empresas y productos frente a un mercado con demanda creciente de alimentos y se incentivará la incorporación de productores primarios en industrias ligeras. También se buscará el mejoramiento de genotipos de razas con alto valor comercial para la obtención de mayores rendimientos (carne y/o leche) y disminuir la incidencia de enfermedades.

El Programa de Productividad y Competitividad Agroalimentaria, tendrá como finalidad contribuir a incrementar la productividad y competitividad, mediante el acceso al crédito en mejores condiciones; el fomento del uso de instrumentos de administración de riesgos de mercado; el desarrollo de Activos Productivos y Agrologística y el estímulo a la inversión que fortalezca la actividad agropecuaria y pesquera, incluida la región sur-sureste. Cabe subrayar que el Decreto del PEF 2017, subraya que los recursos para este programa, en sus componentes Acceso al Financiamiento en Apoyo a la Agricultura, Pesca y Pecuario, Productividad Agroalimentaria y Desarrollo Productivo Sur Sureste, a cargo de la SAGARPA, al menos el 45%, 15% y 20%, respectivamente se destinarán a promover el acceso al financiamiento en el sector rural en condiciones más competitivas, y se transferirán a la Financiera Nacional de Desarrollo Agropecuario, Rural, Forestal y Pesquero (FIRA), en un plazo no mayor a 45 días a partir de la entrada en vigor del Decreto.

A través del Programa de Fomento a la Productividad Pesquera y Acuícola, se impulsará la capitalización pesquera y acuícola; identificar con precisión los incentivos a la

capitalización disponibles y, reorientar su actividad hacia un enfoque de productividad y fortalecimiento de polos de desarrollo regional. El propósito es mejorar la productividad y competitividad del subsector pesquero y acuícola, así como la inserción de sus productos en los mercados, mediante incentivos a la producción y la integración de cadenas de valor en un marco de sustentabilidad.

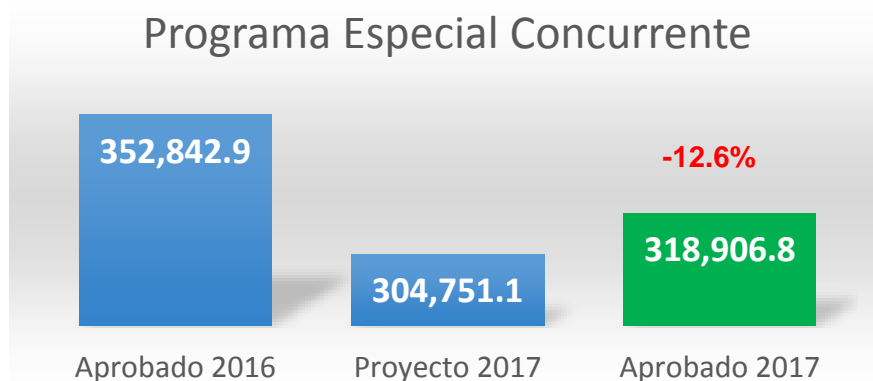
El Programa de Apoyos a la Comercialización contribuirá a la consolidación de un sector agroalimentario y pesquero productivo, garantizando la seguridad alimentaria del país; brindando certidumbre en la comercialización y al ingreso de los productores; apoyo a personas físicas y morales, productores agropecuarios y/o compradores de cosechas excedentes y/o con problemas de comercialización de los productores elegibles y/o que estén vinculados a una fase del sistema producto o cadena productiva y tengan como fin, la comercialización y/o promoción de productos del sector agroalimentario y pesquero.

Mediante el Programa de Sanidad e Inocuidad Agroalimentaria, a cargo del Servicio Nacional de Sanidad e Inocuidad Agroalimentaria, se llevaran a cabo campañas fitozoosanitarias mediante la celebración de convenios con las entidades federativas. Asimismo, se apoyaran las acciones encaminadas a mejorar las sanidades mediante inspecciones fitozoosanitarias, así como el reporte oportuno de plagas y enfermedades vía proyectos sanitarios y de inocuidad. Todo ello, con el propósito de aumentar la oferta y la competitividad de los productos agropecuarios nacionales y eliminar las limitantes que impiden el acceso a los mercados nacionales e internacionales.

Asimismo, como un instrumento con implicaciones de seguridad nacional, se asegura la inocuidad agroalimentaria de todos los alimentos que se consuman, tanto en el país como en mercados de exportación y se busca hacer de nuestro país, un productor agrícola, ganadero y pesquero con los más altos índices de calidad agroalimentaria.

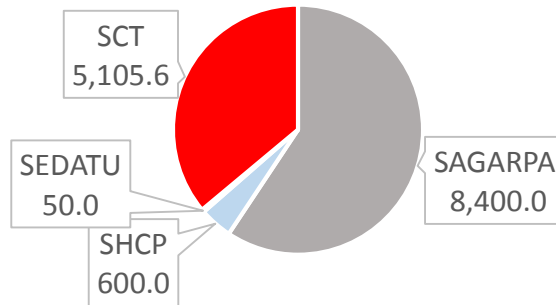
II.- PRESUPUESTO APROBADO AL PEC 2017

El presupuesto aprobado al PEC para el ejercicio fiscal 2017, asciende a 318,906.8 mdp, cifra menor en 12.6% en términos reales al presupuesto aprobado en 2016. En relación con el Gasto Programable total los recursos al campo constituyen el 9.0%, en tanto que en 2016 fue de un 9.4%.



En el proceso de revisión y aprobación del Presupuesto de Egresos de la Federación (PEF) 2017, la Cámara de Diputados aprobó ampliaciones al PEC por 14,155.6 mdp; de los cuales 8,400.0 mdp fueron a SAGARPA; 5,105.6 mdp a SCT, 600.0 mdp a SHCP y 50.0 a SEDATU. En el Anexo 1 se detallan las ampliaciones aprobadas.

Ampliaciones aprobadas al PEC 2017
14,155.6 mdp



II.1 Ramos presupuestarios del PEC

En el PEC, convergen programas y componentes de 16 Ramos de la Administración Pública Federal: 14 ramos administrativos y 2 ramos generales. Para 2017, ante la astringencia de las finanzas públicas, solo los ramos generales obtuvieron un presupuesto mayor al de 2016, éstos son el ramo 19 Aportaciones a Seguridad Social y el Ramo 33 Aportaciones Federales para Entidades Federativas y Municipios, con incrementos reales de 6.6 y 5.3%, respectivamente. Esto se debe al carácter inercial de los compromisos de gasto para el cumplimiento de las obligaciones establecidas por las leyes y disposiciones aplicables en materia de seguridad social y de la Ley de Coordinación Fiscal, por concepto de aportaciones federales a entidades federativas y municipios.

Por otra parte, si bien los recursos aprobados en el PEC 2017 a los ramos correspondientes a Turismo, Economía y Trabajo y Previsión Social presentan las mayores reducciones respecto de 2016, en conjunto su presupuesto representa solo el 0.05% del total del PEC.

| Ramos Presupuestarios del PEC | Aprobado 2016 | Aprobado 2017 | Variación | % Real |
|--|------------------|------------------|------------------|--------------|
| Total PEC | 352,843.2 | 318,906.7 | -33,936.5 | -12.6 |
| 06 Hacienda y Crédito Público | 3,599.6 | 2,942.4 | -657.2 | -21.0 |
| 05 Relaciones Exteriores | 75.0 | 75.0 | - | -3.3 |
| 08 Agricultura, Ganadería, Desarrollo Rural, Pesca y Alimentación | 84,827.3 | 70,558.0 | -14,269.3 | -19.6 |
| 09 Comunicaciones y Transportes | 15,991.8 | 7,470.6 | -8,521.2 | -54.8 |
| 10 Economía | 331.3 | 80.0 | -251.3 | -76.6 |
| 11 Educación Pública | 30,599.7 | 30,959.1 | 359.4 | -2.2 |
| 14 Trabajo y Previsión Social | 140.0 | 35.0 | -105.0 | -75.8 |
| 12 Salud | 37,637.8 | 37,729.0 | 91.2 | -3.1 |
| 15 Desarrollo Agrario, Territorial y Urbano | 16,550.6 | 15,531.0 | -1,019.6 | -9.3 |
| 16 Medio Ambiente y Recursos Naturales | 21,069.2 | 9,837.2 | -11,232.0 | -54.9 |
| 19 Aportaciones a Seguridad Social | 10,551.3 | 11,630.0 | 1,078.7 | 6.6 |
| 20 Desarrollo Social | 75,521.1 | 78,749.3 | 3,228.2 | 0.8 |
| 21 Turismo | 400.0 | 56.0 | -344.0 | -86.5 |
| 31 Tribunales Agrarios | 881.1 | 882.2 | 1.1 | -3.2 |
| 33 Aportaciones Federales para Entidades Federativas y Municipios | 42,766.9 | 46,565.3 | 3,798.4 | 5.3 |
| 47 Entidades no Sectorizadas (CDI) | 11,900.5 | 5,806.6 | -6,093.9 | -52.8 |

Fuente: Elaboración CEDRSSA con información del Dictamen de la Cámara de Diputados.

Mientras tanto, las variaciones a la baja más significativas del PEC para 2017 corresponden a SEMARNAT, SCT, SEDATU, CDI y SAGARPA. Los programas con mayor reducción presupuestal de SEMARNAT, SCT, SEDATU y CDI, son los relacionados con infraestructura.

Así, se observa que a la SCT se redujo el presupuesto para caminos rurales en 61.2% del aprobado en 2016, a pesar de que la Cámara de diputados aprobó una ampliación por 3,464.6 mdp. De SEMARNAT se recortaron los programas para la construcción y rehabilitación de sistemas de agua potable y saneamiento en zonas rurales (-81.1%); para perforación y equipamiento de pozos agrícolas en estados afectados con sequía (-42.1%), y los de infraestructura hidroagrícola (-51.1%).

En cuanto a la CDI, el presupuesto del programa de Infraestructura Indígena para 2017 es menor en 71.2% que el de 2016. Y el programa de Infraestructura Rural de SEDATU se reduce en 61.9%.

Cabe subrayar que en términos nominales, la SAGARPA registra una reducción, pues de 84,827.3 mdp aprobados en 2016, disminuye a 70,558.1 mdp en 2017; es decir, se reduce en 14,269.2 mdp, que representa el 19.6% real. Importa señalar que los diputados asignaron a SAGARPA la mayor ampliación presupuestal del PEC por 8,400.0 mdp, pues el proyecto en el PEC era de 62,158.1 mdp, en tanto que el aprobado asciende a 70,558.1 mdp. En el Anexo 1 se detallan las ampliaciones aprobadas

| Programas SAGARPA | Aprobado 2016 | Proyecto 2017 | Ampliación Cámara de Diputados | Aprobado 2017 | Variación % Real 2017 vs 2016 |
|--|-----------------|-----------------|--------------------------------|-----------------|-------------------------------|
| 08 Agricultura, Ganadería, Desarrollo Rural, Pesca y Alimentación | 84,827.3 | 62,158.1 | 8,400.0 | 70,558.1 | -19.6 |
| Programa de Apoyos a la Comercialización | 12,071.8 | 7,871.8 | 1,550.0 | 9,421.8 | -24.5 |
| Programa de Concurrencia con las Entidades Federativas | 3,271.8 | - | 2,000.0 | 2,000.0 | -40.9 |
| Programa de Apoyos a Pequeños Productores | 16,764.1 | 12,583.3 | 2,480.0 | 15,063.3 | -13.1 |
| Programa de Fomento a la Agricultura | 22,259.6 | 15,348.8 | 1,100.0 | 16,448.8 | -28.5 |
| Programa de Fomento a la Productividad Pesquera y Acuícola | 2,335.5 | 1,885.5 | 400.0 | 2,285.5 | -5.4 |
| Programa de Fomento Ganadero | 5,556.2 | 2,798.1 | 300.0 | 3,098.1 | -46.1 |
| Programa de Productividad y Competitividad Agroalimentaria | 4,908.5 | 3,758.4 | 520.0 | 4,278.4 | -15.7 |
| Programa de Sanidad e Inocuidad Agroalimentaria | 4,668.0 | 4,667.9 | - | 4,667.9 | -3.3 |
| Sistema Nacional de Información para el Desarrollo Rural Sustentable | 185.2 | 185.2 | - | 185.2 | -3.3 |
| Sistema Nacional de Investigación Agrícola | 48.5 | 48.5 | - | 48.5 | -3.3 |
| Universidades e Institutos de Investigación | 5,604.5 | 5,886.1 | 50.0 | 5,936.1 | 2.4 |
| Gasto Administrativo | 7,153.6 | 7,124.5 | - | 7,124.5 | -3.7 |

Fuente: Elaboración CEDRSSA con información del Dictamen de la Cámara de Diputados.

Los conceptos de gasto relacionados con las actividades administrativas sectorizadas en SAGARPA no registran variación, salvo el efecto de la inflación estimada para 2017.

El Programa de Sanidad e Inocuidad Agroalimentaria se mantiene casi idéntico ya que representa un pilar normativo que garantiza un comercio nacional e internacional de alimentos, fomentando principalmente, las exportaciones del sector.

Las reducciones presupuestales de mayor monto se encuentran en el Programa de Fomento Ganadero, que registra una disminución real de 46.1% respecto del presupuesto aprobado en 2016. Esta disminución se explica por la decisión de acotar el apoyo máximo de vientres y beneficiarios que atiende el componente PROGAN Productivo, principal componente del programa, reduciendo el incentivo al estrato de grandes ganaderos, sin afectar a aquellos que cuentan con hasta 35 unidades animal, considerados como de ganadería familiar.

Con el mismo criterio, al PROAGRO Productivo que es componente del Programa de Fomento a la Agricultura, se le aprueba un presupuesto 31.4% menor en términos reales que el de 2016, en razón de que la SAGARPA manifiesta que para 2017 se avanzará en la progresividad del programa, para lo cual se establece en 20 hectáreas la superficie máxima

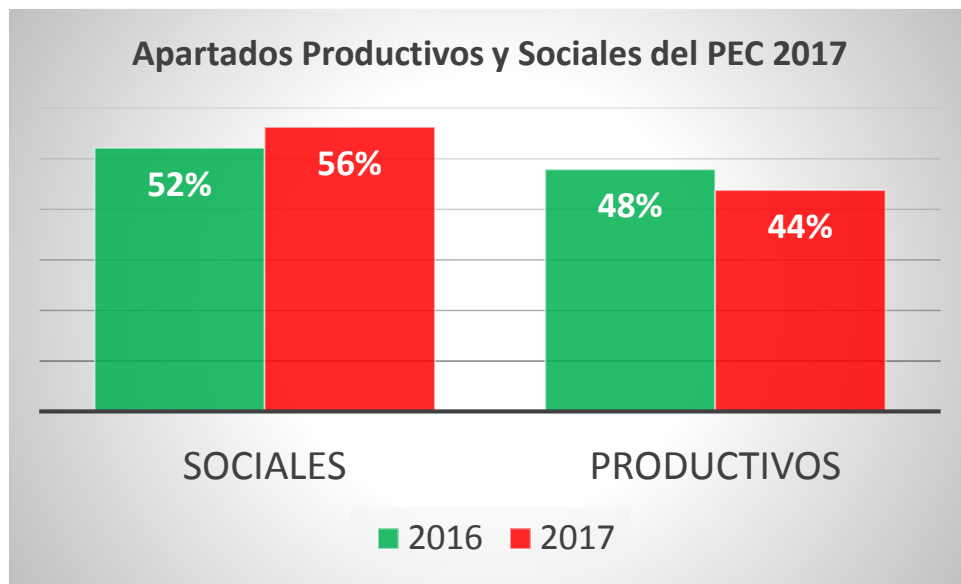
del incentivo, sin perjudicar a los productores de los estratos de autoconsumo y transición, inscritos en el padrón del programa.

Ante la restricción presupuestal de SAGARPA, se observa que prevalece el criterio de afectar lo menos posible a los pequeños productores, sobre la base de acotar las acciones destinadas a las unidades económicas de mayor escala productiva, lo que se confirma con el Programa de Apoyos a Pequeños Productores el cual registra para 2017 una reducción del 13.1% si bien representa el 21.3% del presupuesto total de la SAGARPA.

El programa de Apoyos a Pequeños Productores fue objeto de rediseño al fusionarse con los componentes del Programa de Productividad Rural a fin de lograr mayor complementariedad de las acciones tendientes a fortalecer la capacidad productiva de las unidades de producción de menores ingresos. En línea con este propósito, se consideró conveniente mantener el Programa de Concurrencia con las Entidades Federativas, mismo que había sido eliminado en el proyecto del PEC 2017.

II.2 Apartados Productivos y Sociales

Para 2017 los programas y componentes de los apartados Productivos del PEC registran un presupuesto aprobado por 139,579.5 mdp, monto menor en 20.1% del aprobado en 2016. Los apartados Sociales por su parte tienen un presupuesto aprobado por 183,883.5 mdp, que es 5.7% menor que el de 2016.



Fuente: Elaboración CEDRSSA con información del Dictamen de la Cámara de Diputados.

Esta clasificación distingue la participación de los recursos destinados al fomento productivo del sector, en relación a los que se destinan al bienestar social de los habitantes del campo y sus familias.

Para 2017 continua la tendencia de incrementar los recursos destinados al gasto social dentro del PEC, los que en 2016 constituían el 52%, mientras que para 2017 ascienden al

56%. En contraste los programas que integran los apartados productivos representan el 44% del PEC en 2017, en tanto que para 2016 la proporción es del 48%.

Los apartados productivos se integran por los siguientes rubros:

| Apartados Productivos | Aprobado 2016 | Aprobado 2017 | Variación | % Real |
|--|------------------|------------------|------------------|--------------|
| TOTAL PRODUCTIVOS | 168,959.4 | 139,579.5 | -29,379.9 | -20.1 |
| AGRÍCOLA | 34,889.8 | 26,590.1 | -8,299.7 | -26.3 |
| GANADERÍA | 5,556.2 | 3,098.1 | -2,458.1 | -46.1 |
| PESCA Y ACUACULTURA | 3,504.5 | 3,652.7 | 148.2 | 0.8 |
| FORESTAL Y PROTECCIÓN AL AMBIENTE | 10,439.2 | 6,292.6 | -4,146.6 | -41.7 |
| SANIDADES | 6,819.5 | 6,554.8 | -264.7 | -7.1 |
| EXTENSIONISMO | 1,429.0 | 1,222.7 | -206.3 | -17.3 |
| INFRAESTRUCTURA RURAL | 70,442.3 | 58,722.1 | -11,720.2 | -19.4 |
| FINANCIAMIENTO RURAL | 12,163.2 | 9,558.7 | -2,604.5 | -24.0 |
| INVESTIGACIÓN E INNOVACIÓN | 4,455.4 | 3,896.3 | -559.1 | -15.4 |
| EDUCACIÓN AGROPECUARIA | 11,232.7 | 12,293.3 | 1,060.6 | 5.8 |
| AGRARIO | 4,094.5 | 3,781.8 | -312.7 | -10.7 |
| OTROS | 3,933.1 | 3,916.3 | -16.8 | -3.7 |

Fuente: Elaboración CEDRSSA con información del Dictamen de la Cámara de Diputados.

El apartado de Ganadería registra una disminución presupuestal para 2017, además de que se le eliminan 2 componentes: Perforación de Pozos Pecuarios y Repoblamiento y Recría Pecuaria. Además 2 componentes cambian de nombre : Investigación y Transferencia de Tecnología Pecuaria por Capitalización Productiva Pecuaria y el de Infraestructura, Maquinaria y Equipo Post Productivo Pecuario se denomina Estrategias Integrales para la Cadena Productiva.

Del apartado Agrícola destaca la reducción al programa PROAGRO Productivo, ya comentado e Incentivos a la Comercialización, que de 11,800.0 mdp aprobado para 2016, desciende a 9,144.6 mdp para 2017. Esta previsión presupuestal es congruente con el comportamiento del programa en 2016 y con la previsión al descenso de los precios a futuro de los productos agrícolas y la tendencia a la estabilidad en el mediano plazo, según la FAO.

El apartado Forestal y Protección al Ambiente, registra una disminución del 41.7% para el presupuesto de 2017, debido al componente Forestal de la SEMARNAT. Cabe señalar que de 2014 a 2012, este programa registro asignaciones presupuestales crecientes del orden del 11.0% anual en términos reales.

En el apartado Financiamiento Rural destaca la disminución al FIRA en un 75.0%, frente al incremento del 74.1% aprobado a la Financiera Nacional de Desarrollo Agropecuario,

Rural, Forestal y Pesquero (FND). Con el incremento al patrimonio del FIRA se atiende fundamentalmente a productores medianos y grandes, en tanto que la FND reorienta su atención a los productores que tradicionalmente habían estado excluidos de los servicios financieros. La variación en las acciones y el incremento al patrimonio de las mencionadas instituciones financieras, resulta congruente con el propósito de dar al campo una atención con carácter progresivo.

En los programas Sociales los rubros que se fortalecen son los relacionados con la Salud y la Alimentación. En Salud se observan incrementos en los programas Seguro Popular e IMSS Prospera; ambos representan el 86% del presupuesto del apartado Social. Con ello se mantiene y extiende la protección social a las personas y familias del medio rural que se encuentran en condiciones de vulnerabilidad, bajo criterios de universalidad y solidaridad.

| Apartados Sociales | Aprobado 2016 | Aprobado 2017 | Variación | % Real |
|--|----------------------|----------------------|------------------|---------------|
| TOTAL SOCIALES | 183,883.5 | 179,327.2 | -4,556.3 | -5.7 |
| Educación | 23,539.6 | 23,072.2 | -467.4 | -5.2 |
| Salud | 48,189.0 | 49,358.9 | 1,169.9 | -1.0 |
| Seguridad Social y Empleo | 37,382.1 | 36,368.3 | -1,013.8 | -5.9 |
| Vivienda | 13,337.1 | 12,631.4 | -705.7 | -8.4 |
| Alimentación | 35,829.7 | 41,135.5 | 5,305.8 | 11.0 |
| Programas indígenas | 11,900.5 | 5,806.6 | -6,093.9 | -52.8 |
| Fomento Productivo a Pequeños Productores | 13,705.5 | 10,954.3 | -2,751.2 | -22.7 |

Fuente: Elaboración CEDRSSA con información del Dictamen de la Cámara de Diputados.

Para Alimentación se crean nuevos programas: Programa Alimentario; Consumo de leche Liconsa, y Adquisición de leche a productores nacionales. Asimismo, se aprueba un incremento de 58.3% al presupuesto de PROSPERA Desarrollo Social.

Con estas medidas, se busca mejorar el acceso a la alimentación y la condición nutricional a la población rural que se encuentra en condiciones de pobreza alimentaria al tiempo que se favorece a los productores nacionales de leche al retomar el programa de compras nacionales.

Finalmente cabe hacer la observación de que en el “Anexo 11. Programa Especial Concurrente para el Desarrollo Rural Sustentable”, del Dictamen aprobado por la Cámara de diputados, la Universidad Autónoma Agraria Antonio Narro (UAAAN), registra un presupuesto aprobado por 871.5 mdp, mismo monto del proyecto del PEF. En adición, el “Anexo 38. Ampliaciones al Ramo 11 Educación Pública”, reporta una ampliación a la citada universidad por 41.0 mdp.

De igual forma en el Programa de Apoyo a las Instancias de Mujeres en las Entidades Federativas (PAIMEF), el Anexo 11 registra un monto aprobado de 64.5 mdp (el mismo del proyecto de PEF) en tanto que el “Anexo 41. Ampliaciones al Ramo 20 Desarrollo Social”, muestra una ampliación por 77.2 mdp, que al aplicar el factor de la metodología de elaboración del PEC, resulta un monto de 12.7 mdp de ampliación para dicho programa.

En ambos casos, se espera que las cifras se precisen en el Decreto de PEF 2017 que se publique en el Diario Oficial de la Federación.

III.- ASPECTOS RELEVANTES DEL PEC EN EL DECRETO DE PRESUPUESTO DE EGRESOS DE LA

FEDERACIÓN 2017

Para 2017 el PEC tendrá las siguientes características:

- Permitirá la complementariedad de acciones con las dependencias y entidades que participan en este programa transversal;
- Promoverá el desarrollo de proyectos productivos por etapas;
- Se orientará prioritariamente hacia las pequeñas unidades de producción y al apoyo de los pequeños productores;
- Procurará la progresividad en el otorgamiento de los incentivos, en particular en los componentes de PROAGRO y PROGAN Productivo, y
- En materia de concurrencia, el porcentaje o monto que corresponda aportar a las entidades federativas, podrá ser establecido por las dependencias considerando su condición socioeconómica.

El PEC 2017 deberá atender las siguientes prioridades:

- Incrementar la productividad, la inocuidad y el ingreso de los productores, apoyar el combate a la pobreza, contribuyendo a fomentar la agricultura de autoconsumo de las familias pobres que habitan en las zonas rurales, en un marco de sustentabilidad, generación de oportunidades y que contribuyan a la seguridad alimentaria.
- Procurar que los recursos destinados a la competitividad, se orienten principalmente a las pequeñas unidades de producción que se dedican a las ramas productivas básicas y otros productos básicos y estratégicos. Dichos recursos se canalizarán una vez que se cuente con la estratificación de zonas y regiones productivas del país, dando prioridad a las pequeñas unidades de producción;
- Apoyar a los productores para que apliquen las innovaciones y desarrollos tecnológicos disponibles y fortalezcan su vinculación con los centros de investigación, así como la transferencia de tecnología del país, mediante servicios de extensionismo que aseguren la incorporación del pequeño productor a las innovaciones tecnológicas que redunden en la mejora de la productividad;

- Ampliar la oferta de bienes y servicios públicos, particularmente en materia de infraestructura, investigación y desarrollo, capacitación, extensionismo rural e información;
- Contribuir a la sustentabilidad de las actividades agropecuarias, pesqueras y acuícolas en lo referente al aprovechamiento responsable del agua y la tierra;
- Coadyuvar al impulso de los mercados y perfeccionar la información disponible para el sector;
- Propiciar la competitividad de las ramas productivas básicas, así como estrategias especiales para otros sistemas producto de alto impacto social;
- Coadyuvar al impulso de la producción primaria, de los productos básicos y estratégicos, para el aprovechamiento de insumos básicos y apoyo a paquetes tecnológicos;
- Apoyar a las entidades federativas con recursos presupuestarios para la ejecución de proyectos productivos y/o estratégicos de impacto estatal o regional, de acuerdo con las prioridades y planteamientos que defina el Consejo Estatal para el Desarrollo Rural Sustentable, conforme a lo siguiente:
 - Los recursos en los fideicomisos de Fomento Agropecuario del Estado (FOFAE) se depositaran en términos de los convenios de coordinación y las reglas de operación. Las ministraciones que se acuerden no deberán rebasar el periodo de marzo a septiembre, en el entendido que una vez depositada la primera aportación, para que el Gobierno Federal deposite la segunda y las subsecuentes, los citados Fideicomisos deberán haber ejercido y pagado al menos el 70% de las aportaciones.

Las entidades federativas podrán solicitar a la SAGARPA, adecuaciones a los programas en ejecución a cargo de éstas, siempre y cuando se hayan cumplido las metas establecidas en los convenios respectivos, y permitan un mejor cumplimiento de los objetivos y metas de los programas en su conjunto.
 - El porcentaje máximo de apoyo será de hasta el 50% del costo total del proyecto, con excepción de los apoyos dirigidos a productores de bajos ingresos preferentemente en zonas y localidades de alta y muy alta marginación cuyo porcentaje será el que se establezca en las reglas de operación. En ambos casos el trámite se hará gratuito y sin costo alguno para los beneficiarios.

- En el caso de los subsidios a energéticos como energía eléctrica, diésel marino y gasolina ribereña, se beneficiará preferentemente a los productores de bajos recursos ubicados en zonas de alta y muy alta marginación. La SAGARPA deberá integrar un listado de beneficiarios;
- Implementar acciones y programas de reconversión orientadas al desarrollo de mercados regionales, que permitan la reducción de costos, mediante mejoras en las prácticas para la producción y en su caso mediante incentivos orientados a este propósito;
- Impulsar la producción y productividad en el sector mediante el fomento de proyectos integrales que consideren la tecnificación del riego y el uso de insumos (semillas, fertilizantes, biofertilizantes y prácticas agrícolas sustentables);
- Promover el desarrollo regional mediante el sistema nacional de agro parques que vinculen a los productores con las cadenas de valor y propicien la generación de economías de escala, incrementen la productividad y competitividad, así como un desarrollo equilibrado en las regiones norte, centro y sur sureste del país;
- Procurar que los recursos destinados a fortalecer el medio ambiente beneficien prioritariamente a los territorios ejidales, comunales y privados de los pequeños productores;
- Fortalecer las obras de tecnificación de riego para aumentar la producción y productividad, dando prioridad a las pequeñas unidades de producción;
- Del Programa de Apoyos a Pequeños Productores, el componente de desarrollo comercial de la agricultura familiar que formó parte del Programa de Productividad Rural, será destinado prioritariamente para apoyar a mujeres y personas de la tercera edad en condiciones de pobreza alimentaria que se dediquen o pretendan dedicarse a las producción de alimentos, y
- Los incentivos al proceso de comercialización de los productos agropecuarios y pesqueros, impulsaran el desarrollo de las regiones del país en donde la infraestructura para el acopio y agregación de valor sea deficiente e insuficiente; asimismo, privilegiará a la población objetivo de más bajos recursos, con base en el fortalecimiento de su organización y capacitación.

IV.- REGLAS DE OPERACIÓN

El artículo 30, del Decreto de Presupuesto de Egresos de la Federación 2017 establece que la Cámara de Diputados, a través de la Comisión Ordinaria correspondiente, emitirá opinión sobre las reglas de operación y en caso de que las Comisiones no emitan su opinión a más tardar el 31 de marzo, se entenderá como opinión favorable. Se precisa que el Ejecutivo Federal, por conducto de la dependencia a cargo del programa sujeto a reglas de operación, dará respuesta a la Cámara de Diputados en un plazo que no excederá de 30 días naturales posteriores a la recepción de la opinión respectiva, realizando las adecuaciones que procedan.

ANEXOS

Anexo 1. Proyecto de PEC y Presupuesto aprobado 2017, con ampliaciones (Millones de pesos)

| VERTIENTE / Programa PEC / Ramo / Programa / Componente | Proyecto | Ampliación | Aprobado |
|--|------------------|-------------------|------------------|
| TOTAL | 304,751.1 | 14,155.5 | 318,906.6 |
| FINANCIERA | 2,342.4 | 600.0 | 2,942.4 |
| Programa de financiamiento y aseguramiento al medio rural | 2,342.4 | 600.0 | 2,942.4 |
| 06 Hacienda y Crédito Público | 2,342.4 | 600.0 | 2,942.4 |
| AGROASEMEX | 1,443.9 | 100.0 | 1,543.9 |
| Banco del Ahorro Nacional y Servicios Financieros SNC (BANSEFI) | 38.5 | - | 38.5 |
| Fideicomisos Instituidos en Relación con la Agricultura (FIRA) | 250.0 | 50.0 | 300.0 |
| Financiera Nacional de Desarrollo Agropecuario, Rural, Forestal y Pesquero (FND) | 450.0 | 450.0 | 900.0 |
| Fondo de Capitalización e Inversión del Sector Rural (FOCIR) | 160.0 | - | 160.0 |
| COMPETITIVIDAD | 43,981.1 | 8,349.7 | 52,330.8 |
| Programa de Apoyos a la Comercialización | 7,871.8 | 1,550.0 | 9,421.8 |
| 08 Agricultura, Ganadería, Desarrollo Rural, Pesca y Alimentación | 7,871.8 | 1,550.0 | 9,421.8 |
| Programa de Apoyos a la Comercialización | 7,871.8 | 1,550.0 | 9,421.8 |
| Incentivos a la Comercialización | 7,694.6 | 1,450.0 | 9,144.6 |
| Promoción Comercial y Fomento a las Exportaciones | 177.2 | 100.0 | 277.2 |
| Programa de Fomento a la Inversión y Productividad | 36,109.3 | 6,799.7 | 42,909.0 |
| 08 Agricultura, Ganadería, Desarrollo Rural, Pesca y Alimentación | 34,692.8 | 6,799.7 | 41,492.5 |
| Programa de Concurrencia con las entidades Federativas | - | 2,000.0 | 2,000.0 |
| Programa de Apoyos a Pequeños Productores | 8,588.8 | 2,480.1 | 11,068.9 |
| Arráigate Joven- Impulso Emprendedor | 297.6 | 270.0 | 567.6 |
| Atención a Siniestros Agropecuarios | 3,616.6 | 250.0 | 3,866.6 |
| Desarrollo de las Zona Áridas (PRODEZA) | 789.7 | - | 789.7 |
| El Campo en Nuestras Manos | 956.9 | 250.0 | 1,206.9 |
| Extensionismo, Desarrollo de Capacidades y Asociatividad Productiva | 895.3 | 300.0 | 1,195.3 |
| Fortalecimiento a Organizaciones Rurales | 308.6 | - | 308.6 |
| PROCAFÉ e Impulso Productivo al Café | 569.7 | 160.0 | 729.7 |
| Programa de Incentivos para Productores de Maíz y Frijol (PIMAF) | 700.0 | 950.0 | 1,650.0 |
| Proyectos Productivos (FAPPA) | 454.5 | 300.0 | 754.5 |
| Programa de Fomento a la Agricultura | 15,248.9 | 1,099.9 | 16,348.8 |
| Capitalización Productiva Agrícola | 1,654.9 | - | 1,654.9 |
| Estrategias Integrales de Política Pública Agrícola | 1,172.2 | - | 1,172.2 |
| Investigación, Innovación y Desarrollo Tecnológico Agrícola | 2,141.0 | 450.0 | 2,591.0 |
| Mejoramiento Productivo de Suelo y Agua | 1,585.9 | 400.0 | 1,985.9 |
| PROAGRO Productivo | 8,694.8 | 250.0 | 8,944.8 |
| Programa de Fomento a la Productividad Pesquera y Acuícola | 1,605.6 | 400.0 | 2,005.6 |
| Impulso a la Capitalización | 1,515.6 | 400.0 | 1,915.6 |
| Paquetes Productivos Pesqueros y Acuícolas | 90.0 | - | 90.0 |
| Programa de Fomento Ganadero | 589.2 | 300.0 | 889.2 |
| Capitalización Productiva Pecuaria | 186.3 | 200.0 | 386.3 |
| Estrategias Integrales para la Cadena Productiva | 251.8 | 100.0 | 351.8 |
| Investigación, Innovación y Desarrollo Tecnológico Pecuarios | 151.1 | - | 151.1 |
| Programa de Productividad y Competitividad Agroalimentaria | 3,758.5 | 519.9 | 4,278.4 |
| Acceso al Financiamiento | 1,226.7 | 300.0 | 1,526.7 |
| Activos Productivos y Agrologística | 1,315.5 | - | 1,315.5 |
| Certificación y Normalización Agroalimentaria | 36.2 | - | 36.2 |
| Desarrollo Productivo del Sur Sureste y Zonas Económicas Especiales | 957.1 | 220.0 | 1,177.1 |
| Fortalecimiento a la Cadena Productiva | 222.9 | - | 222.9 |
| Programa de Sanidad e Inocuidad Agroalimentaria | 4,667.9 | - | 4,667.9 |
| Campañas Fitozoosanitarias | 759.5 | - | 759.5 |
| Inocuidad Agroalimentaria, Acuícola y Pesquera | 400.0 | - | 400.0 |

| VERTIENTE / Programa PEC / Ramo / Programa / Componente | Proyecto | Ampliación | Aprobado |
|--|-----------------|-------------------|-----------------|
| Inspección y Vigilancia Epidemiológica, de plagas y Enfermedades Reglamentadas no Cuarentenarias | 759.5 | - | 759.5 |
| Programa de Acciones Complementarias para Mejorar las Sanidades | 1,989.4 | - | 1,989.4 |
| Vigilancia Epidemiológica, de plagas y Enfermedades Cuarentenarias | 759.5 | - | 759.5 |
| Sistema Nacional de Información para el Desarrollo Rural Sustentable | 185.2 | - | 185.2 |
| Sistema Integral para el Desarrollo Sustentable de la Caña de Azúcar (SIDESCA) | 12.7 | - | 12.7 |
| Sistema Nacional de Información para el Desarrollo Rural Sustentable (SNIDRUS) | 172.5 | - | 172.5 |
| Sistema Nacional de Investigación Agrícola | 48.5 | - | 48.5 |
| Fondo SAGARPA-CONACYT | 37.0 | - | 37.0 |
| Sistema Nacional de Investigación Agrícola | 11.5 | - | 11.5 |
| 10 Economía | 80.0 | - | 80.0 |
| Fondo Nacional Emprendedor (FNE) | 80.0 | - | 80.0 |
| 20 Desarrollo Social | 1,280.5 | - | 1,280.5 |
| Fondo Nacional de Fomento a las Artesanías (FONART) | 137.5 | - | 137.5 |
| Programa de Fomento a la Economía Social (FONAES) | 1,143.0 | - | 1,143.0 |
| 21 Turismo | 56.0 | - | 56.0 |
| Ecoturismo y Turismo Rural | 56.0 | - | 56.0 |
| MEDIO AMBIENTE | 9,149.2 | - | 9,149.2 |
| Programa de Sustentabilidad de los Recursos Naturales | 9,149.2 | - | 9,149.2 |
| 08 Agricultura, Ganadería, Desarrollo Rural, Pesca y Alimentación | 3,998.2 | - | 3,998.2 |
| Programa de Apoyos a Pequeños Productores | 1,457.4 | - | 1,457.4 |
| Infraestructura Productiva para el Aprovechamiento Sustentable del Suelo y Agua (Ejecución Nacional) | 1,457.4 | - | 1,457.4 |
| Programa de Fomento a la Agricultura | 100.0 | - | 100.0 |
| Energías Renovables | 100.0 | - | 100.0 |
| Programa de Fomento a la Productividad Pesquera y Acuícola | 231.9 | - | 231.9 |
| Desarrollo de la Acuicultura | 199.9 | - | 199.9 |
| Ordenamiento y Vigilancia Pesquera y Acuícola | 32.0 | - | 32.0 |
| Programa de Fomento Ganadero | 2,208.9 | - | 2,208.9 |
| PROGAN Productivo | 2,007.5 | - | 2,007.5 |
| Sustentabilidad Pecuaria | 201.4 | - | 201.4 |
| 16 Medio Ambiente y Recursos Naturales | 5,151.0 | - | 5,151.0 |
| Forestal | 3,459.4 | - | 3,459.4 |
| Protección al medio ambiente en el medio rural | 1,691.6 | - | 1,691.6 |
| Desarrollo Regional Sustentable | 234.9 | - | 234.9 |
| PET (Incendios Forestales) | 315.7 | - | 315.7 |
| PROFEPA | 177.3 | - | 177.3 |
| Vida Silvestre | 963.6 | - | 963.6 |
| EDUCATIVA | 36,845.2 | 50.0 | 36,895.2 |
| Programa de Educación e Investigación | 36,845.2 | 50.0 | 36,895.2 |
| 08 Agricultura, Ganadería, Desarrollo Rural, Pesca y Alimentación | 5,886.1 | 50.0 | 5,936.1 |
| Colegio de Postgraduados | 1,337.1 | 50.0 | 1,387.1 |
| Colegio Superior Agropecuario del Estado de Guerrero (CSAEGRO) | 107.9 | - | 107.9 |
| Instituto Nacional de Investigaciones Forestales, Agrícolas y Pecuarias (INIFAP) | 1,256.8 | - | 1,256.8 |
| Instituto Nacional de Pesca (INAPESCA) | 512.8 | - | 512.8 |
| Universidad Autónoma Chapingo | 2,671.5 | - | 2,671.5 |
| 11 Educación Pública | 30,959.1 | - | 30,959.1 |
| Desarrollo de Capacidades Educación | 5,604.9 | - | 5,604.9 |
| Educación Agropecuaria | 7,255.3 | - | 7,255.3 |
| PROSPERA Educación | 17,227.4 | - | 17,227.4 |
| Universidad Autónoma Agraria Antonio Narro | 871.5 | - | 871.5 |

| VERTIENTE / Programa PEC / Ramo / Programa / Componente | Proyecto | Ampliación | Aprobado |
|---|-----------------|-------------------|-----------------|
| LABORAL | 566.1 | - | 566.1 |
| Programa de mejoramiento de condiciones laborales en el medio rural | 566.1 | - | 566.1 |
| 14 Trabajo y Previsión Social | 35.0 | - | 35.0 |
| Trabajadores Agrícolas Temporales | 35.0 | - | 35.0 |
| 20 Desarrollo Social | 531.1 | - | 531.1 |
| PET | 531.1 | - | 531.1 |
| SOCIAL | 98,035.7 | - | 98,035.7 |
| Programa de atención a la pobreza en el medio rural | 65,398.3 | - | 65,398.3 |
| 05 Relaciones Exteriores | 75.0 | - | 75.0 |
| Atención a migrantes | 75.0 | - | 75.0 |
| 15 Desarrollo Agrario, Territorial y Urbano | 12,631.4 | - | 12,631.4 |
| Atención a la población agraria | 12,631.4 | - | 12,631.4 |
| Infraestructura Rural | 4,062.6 | - | 4,062.6 |
| Vivienda Rural | 8,568.8 | - | 8,568.8 |
| 20 Desarrollo Social | 46,885.3 | - | 46,885.3 |
| Atención a la población agraria | 46,728.8 | - | 46,728.8 |
| Coinversión Social | 150.9 | - | 150.9 |
| Jornaleros Agrícolas | 239.9 | - | 239.9 |
| Pensión para Adultos Mayores | 35,190.5 | - | 35,190.5 |
| PROSPERA Desarrollo Social | 11,147.6 | - | 11,147.6 |
| Atención a migrantes | 156.5 | - | 156.5 |
| 47 Entidades no Sectorizadas | 5,806.6 | - | 5,806.6 |
| Atención a Indígenas (CDI) | 5,806.6 | - | 5,806.6 |
| Programa de Derecho a la Alimentación | 30,931.2 | - | 30,931.2 |
| 08 Agricultura, Ganadería, Desarrollo Rural, Pesca y Alimentación | 2,584.9 | - | 2,584.9 |
| Programa de Apoyos a Pequeños Productores | 2,537.0 | - | 2,537.0 |
| Proyecto de Seguridad Alimentaria para Zonas Rurales | 2,537.0 | - | 2,537.0 |
| Programa de Fomento a la Productividad Pesquera y Acuícola | 48.0 | - | 48.0 |
| Fomento al Consumo | 48.0 | - | 48.0 |
| 20 Desarrollo Social | 28,346.2 | - | 28,346.2 |
| Consumo de leche Liconsa | 481.0 | - | 481.0 |
| Programa Alimentario | 795.4 | - | 795.4 |
| Programa de Abasto Rural a cargo de DICONSA S.A. de C.V. | 2,056.9 | - | 2,056.9 |
| PROSPERA Alimentación | 25,012.9 | - | 25,012.9 |
| Programa de apoyo a la adquisición de leche | 1,641.7 | - | 1,641.7 |
| 20 Desarrollo Social | 1,641.7 | - | 1,641.7 |
| Adquisición de leche a productores nacionales | 1,641.7 | - | 1,641.7 |
| Programa de atención a las mujeres en situación de violencia | 64.5 | - | 64.5 |
| 20 Desarrollo Social | 64.5 | - | 64.5 |
| Programa de Apoyo a las Instancias de Mujeres en las Entidades Federativas, PAIMEF | 64.5 | - | 64.5 |
| INFRAESTRUCTURA | 53,616.5 | 5,105.6 | 58,722.1 |
| Programa de infraestructura en el medio rural | 53,616.5 | 5,105.6 | 58,722.1 |
| 09 Comunicaciones y Transportes | 2,365.0 | 5,105.6 | 7,470.6 |
| Infraestructura | 2,365.0 | 5,105.6 | 7,470.6 |
| Construcción de Caminos Rurales | - | 3,464.6 | 3,464.6 |
| Mantenimiento de Caminos Rurales | 2,365.0 | 1,641.0 | 4,006.0 |
| 16 Medio Ambiente y Recursos Naturales | 4,686.2 | - | 4,686.2 |
| IMTA | 245.4 | - | 245.4 |
| Infraestructura Hidroagrícola | 3,514.5 | - | 3,514.5 |
| Programa de perforación y equipamiento de pozos agrícolas en estados afectados con sequía | 67.9 | - | 67.9 |
| Programas Hidráulicos | 858.4 | - | 858.4 |
| 33 Aportaciones Federales para Entidades Federativas y Municipios | 46,565.3 | - | 46,565.3 |
| Aportaciones Federales para Entidades Federativas y Municipios | 46,565.3 | - | 46,565.3 |

| VERTIENTE / Programa PEC / Ramo / Programa / Componente | Proyecto | Ampliación | Aprobado |
|--|-----------------|-------------|-----------------|
| SALUD | 49,359.0 | - | 49,359.0 |
| Programa de atención a las condiciones de salud en el medio rural | 49,359.0 | - | 49,359.0 |
| 12 Salud | 37,729.0 | - | 37,729.0 |
| Salud en población rural | 37,729.0 | - | 37,729.0 |
| Desarrollo de Capacidades Salud | 187.5 | - | 187.5 |
| Sistema de Protección Social en Salud (SPSS) | 37,541.4 | - | 37,541.4 |
| PROSPERA Salud | 5,142.4 | - | 5,142.4 |
| Seguro Médico Siglo XXI | 1,462.5 | - | 1,462.5 |
| Seguro Popular | 30,936.5 | - | 30,936.5 |
| 19 Aportaciones a Seguridad Social | 11,630.0 | - | 11,630.0 |
| IMSS-PROSPERA | 11,350.0 | - | 11,350.0 |
| Seguridad Social Cañeros | 280.0 | - | 280.0 |
| AGRARIA | 799.8 | - | 799.8 |
| Programa para la atención de aspectos agrarios | 799.8 | - | 799.8 |
| 15 Desarrollo Agrario, Territorial y Urbano | 799.8 | - | 799.8 |
| Atención de aspectos agrarios | 799.8 | - | 799.8 |
| Archivo General Agrario | 134.6 | - | 134.6 |
| Conflictos Agrarios y Obligaciones Jurídicas | 448.1 | - | 448.1 |
| Regularización y Registro de Actos Jurídicos Agrarios | 217.2 | - | 217.2 |
| ADMINISTRATIVA | 10,056.3 | 50.0 | 10,106.3 |
| Gasto Administrativo | 10,056.5 | 50.0 | 10,106.5 |
| 08 Agricultura, Ganadería, Desarrollo Rural, Pesca y Alimentación | 7,124.5 | 0.0 | 7,124.5 |
| ASERCA | 247.9 | - | 247.9 |
| Comité Nacional para el Desarrollo Sustentable de la Caña de Azúcar | 13.3 | - | 13.3 |
| CONAPESCA | 854.4 | - | 854.4 |
| CONAZA | 65.9 | - | 65.9 |
| Dependencia SAGARPA | 3,623.2 | - | 3,623.2 |
| FEESA | 8.6 | - | 8.6 |
| FIRCO | 246.9 | - | 246.9 |
| INCA RURAL | 27.4 | - | 27.4 |
| SENASICA | 1,886.9 | - | 1,886.9 |
| SIAP | 107.9 | - | 107.9 |
| SNICS | 42.1 | - | 42.1 |
| 15 Desarrollo Agrario, Territorial y Urbano | 2,049.8 | 50.0 | 2,099.8 |
| Dependencia SEDATU | 1,050.5 | - | 1,050.5 |
| Procuraduría Agraria | 856.5 | 50.0 | 906.5 |
| Registro Agrario Nacional | 142.8 | - | 142.8 |
| 31 Tribunales Agrarios | 882.2 | - | 882.2 |
| Tribunales Agrarios | 882.2 | - | 882.2 |

Fuente: CEDRSSA con información del Dictamen de PEF aprobado por la Cámara de Diputados e información de la SHCP.

Anexo 2. Programa Especial Concurrente para el Desarrollo Rural Sustentable, SHCP (millones de pesos)

| Vertiente / Programa PEC / Componente / Subcomponente | Aprobado 2016 | Aprobado 2017 | Variación | % Real |
|--|------------------|------------------|------------------|--------------|
| Total | 352,842.9 | 318,906.8 | -33,936.1 | -12.6 |
| FINANCIERA | 3,599.6 | 2,942.4 | -657.2 | -21.0 |
| Programa de financiamiento y aseguramiento al medio rural | 3,599.6 | 2,942.4 | -657.2 | -21.0 |
| 06 Hacienda y Crédito Público | 3,599.6 | 2,942.4 | -657.2 | -21.0 |
| AGROASEMEX | 1,668.9 | 1,543.9 | -125.0 | -10.5 |
| Banco del Ahorro Nacional y Servicios Financieros SNC (BANSEFI) | 38.5 | 38.5 | - | -3.3 |
| Fideicomisos Instituidos en Relación con la Agricultura (FIRA) | 1,182.2 | 300.0 | -882.2 | -75.5 |
| Financiera Nacional de Desarrollo Agropecuario, Rural, Forestal y Pesquero (FND) | 500.0 | 900.0 | 400.0 | 74.1 |
| Fondo de Capitalización e Inversión del Sector Rural (FOCIR) | 210.0 | 160.0 | -50.0 | -26.3 |
| COMPETITIVIDAD | 65,708.4 | 52,330.8 | -13,377.6 | -23.0 |
| Programa de Apoyos a la Comercialización | 12,071.8 | 9,421.8 | -2,650.0 | -24.5 |
| 08 Agricultura, Ganadería, Desarrollo Rural, Pesca y Alimentación | 12,071.8 | 9,421.8 | -2,650.0 | -24.5 |
| Programa de Apoyos a la Comercialización | 12,071.8 | 9,421.8 | -2,650.0 | -24.5 |
| Incentivos a la Comercialización | 11,800.0 | 9,144.6 | -2,655.4 | -25.1 |
| Promoción Comercial y Fomento a las Exportaciones | 271.8 | 277.2 | 5.4 | -1.4 |
| Programa de Fomento a la Inversión y Productividad | 53,636.6 | 42,909.0 | -10,727.6 | -22.6 |
| 08 Agricultura, Ganadería, Desarrollo Rural, Pesca y Alimentación | 50,195.9 | 41,492.5 | -8,703.4 | -20.1 |
| Programa de Concurrencia con las Entidades Federativas | 3,271.8 | 2,000.0 | -1,271.8 | -40.9 |
| Concurrencia en Materia Agrícola | 1800 | | n.a. | n.a. |
| Concurrencia en Materia Pecuaria | 1200 | | n.a. | n.a. |
| Concurrencia en Materia Pesquera | 271.8 | | n.a. | n.a. |
| Programa de Apoyos a Pequeños Productores 1_/ | 12,198.8 | 11,068.8 | -1,130.0 | -12.3 |
| Arráigate Joven- Impulso Emprendedor | 515.9 | 567.6 | 51.7 | 6.4 |
| Atención a Siniestros Agropecuarios | 4,122.0 | 3,866.6 | -255.4 | -9.3 |
| Desarrollo de las Zona Áridas (PRODEZA) | 900.0 | 789.7 | -110.3 | -15.2 |
| El Campo en Nuestras Manos 2_/ | 1,100.0 | 1,206.9 | 106.9 | 6.1 |
| Extensionismo, Desarrollo de Capacidades y Asociatividad Productiva 3_/ | 1,400.0 | 1,195.3 | -204.7 | -17.4 |
| Fortalecimiento a Organizaciones Rurales | 516.0 | 308.6 | -207.4 | -42.2 |
| PROCAFÉ e Impulso Productivo al Café | 730.6 | 729.7 | -0.9 | -3.4 |
| Programa de Incentivos para Productores de Maíz y Frijol (PIMAF) | 1,654.3 | 1,650.0 | -4.3 | -3.6 |
| Proyectos Productivos (FAPPA) | 760.0 | 754.5 | -5.5 | -4.0 |
| Desarrollo Comercial de la Agricultura Familiar | 500.0 | Se elimina | n.a. | n.a. |
| Programa de Fomento a la Agricultura | 22,259.6 | 16,348.8 | -5,910.8 | -29.0 |
| Capitalización Productiva Agrícola 4_/ | 2,400.0 | 1,654.9 | -745.1 | -33.3 |
| Estrategias Integrales de Política Pública Agrícola 5_/ | 1,700.0 | 1,172.2 | -527.8 | -33.3 |
| Investigación, Innovación y Desarrollo Tecnológico Agrícola 6_/ | 3,250.0 | 2,591.0 | -659.0 | -22.9 |
| Mejoramiento Productivo de Suelo y Agua 7_/ | 2,300.0 | 1,985.9 | -314.1 | -16.5 |
| PROAGRO Productivo | 12,609.6 | 8,944.8 | -3,664.8 | -31.4 |
| Programa de Fomento a la Productividad Pesquera y Acuícola | 1,985.5 | 2,005.6 | 20.1 | -2.3 |
| Impulso a la Capitalización | 1,895.5 | 1,915.6 | 20.1 | -2.3 |
| Paquetes Productivos Pesqueros y Acuícolas 8_/ | 90.0 | 90.0 | 0.0 | -3.3 |
| Programa de Fomento Ganadero | 670.0 | 889.2 | 219.2 | 28.3 |

| Vertiente / Programa PEC / Componente / Subcomponente | Aprobado 2016 | Aprobado 2017 | Variación | % Real |
|--|-----------------|----------------|-----------------|--------------|
| Capitalización Productiva Pecuaria 9_/ | 200.0 | 386.3 | 186.3 | 86.8 |
| Estrategias Integrales para la Cadena Productiva a_/ | | 351.8 | n.a. | n.a. |
| Investigación, Innovación y Desarrollo Tecnológico Pecuarios 10_/ | 300.0 | 151.1 | -148.9 | -51.3 |
| Perforación de Pozos Pecuarios | 170 | Se elimina | n.a. | n.a. |
| Programa de Productividad y Competitividad Agroalimentaria | 4,908.5 | 4,278.4 | -630.1 | -15.7 |
| Acceso al Financiamiento | 1,602.1 | 1,526.7 | -75.4 | -7.9 |
| Activos Productivos y Agrologística 11_/ | 1,718.0 | 1,315.5 | -402.5 | -26.0 |
| Certificación y Normalización Agroalimentaria | 47.3 | 36.2 | -11.1 | -26.0 |
| Desarrollo Productivo del Sur Sureste y Zonas Económicas Especiales | 1,250.0 | 1,177.1 | -72.9 | -8.9 |
| Fortalecimiento a la Cadena Productiva | 291.1 | 222.9 | -68.2 | -26.0 |
| Programa de Sanidad e Inocuidad Agroalimentaria b_/ | 4,668.0 | 4,668.0 | 0.0 | -3.3 |
| Inocuidad Agroalimentaria, Acuícola y Pesquera | 400.0 | 400.0 | - | -3.3 |
| Inspección y Vigilancia Epidemiológica, de plagas y Enfermedades Reglamentadas no Cuarentenarias | 2,278.6 | 759.5 | n.a. | n.a. |
| Campañas Fitozoosanitarias | | 759.5 | n.a. | n.a. |
| Vigilancia Epidemiológica, de plagas y Enfermedades Cuarentenarias | | 759.5 | n.a. | n.a. |
| Programa de Acciones Complementarias para Mejorar las Sanidades | 1,989.4 | 1,989.4 | - | -3.3 |
| Sistema Nacional de Información para el Desarrollo Rural Sustentable | 185.2 | 185.2 | - | -3.3 |
| Sistema Integral para el Desarrollo Sustentable de la Caña de Azúcar (SIDESCA) | 12.7 | 12.7 | - | -3.3 |
| Sistema Nacional de Información para el Desarrollo Rural Sustentable (SNIDRUS) | 172.5 | 172.5 | - | -3.3 |
| Sistema Nacional de Investigación Agrícola | 48.5 | 48.5 | - | -3.3 |
| Fondo SAGARPA-CONACYT | 37.0 | 37.0 | - | -3.3 |
| Sistema Nacional de Investigación Agrícola | 11.5 | 11.5 | - | -3.3 |
| 10 Economía | 331.3 | 80.0 | -251.3 | -76.6 |
| Fondo Nacional Emprendedor (FNE) 12_/ | 331.3 | 80.0 | -251.3 | -76.6 |
| 20 Desarrollo Social | 2,709.4 | 1,280.5 | -1,428.9 | -54.3 |
| Fondo Nacional de Fomento a las Artesanías (FONART) | 201.2 | 137.5 | -63.7 | -33.9 |
| Programa de Fomento a la Economía Social (INAES) | 2,508.2 | 1,143.0 | -1,365.2 | -55.9 |
| 21 Turismo | 400.0 | 56.0 | -344.0 | -86.5 |
| Ecoturismo y Turismo Rural | 400.0 | 56.0 | -344.0 | -86.5 |
| MEDIO AMBIENTE | 16,222.8 | 9,149.2 | -7,073.6 | -45.5 |
| Programa de Sustentabilidad de los Recursos Naturales | 16,222.8 | 9,149.2 | -7,073.6 | -45.5 |
| 08 Agricultura, Ganadería, Desarrollo Rural, Pesca y Alimentación | 6,837.2 | 3,998.2 | -2,839.0 | -43.5 |
| Programa de Apoyos a Pequeños Productores | 1,661.0 | 1,457.4 | -203.6 | -15.2 |
| Infraestructura Productiva para el Aprovechamiento Sustentable del Suelo y Agua (Ejecución Nacional) | 1,661.0 | 1,457.4 | -203.6 | -15.2 |
| Programa de Fomento a la Agricultura | | 100.0 | n.a. | n.a. |
| Energías Renovables a_/ | | 100.0 | n.a. | n.a. |
| Programa de Fomento a la Productividad Pesquera y Acuícola | 290.0 | 231.9 | -58.1 | -22.7 |
| Desarrollo de la Acuicultura | 250.0 | 199.9 | -50.1 | -22.7 |
| Ordenamiento y Vigilancia Pesquera y Acuícola | 40.0 | 32.0 | -8.0 | -22.6 |
| Programa de Fomento Ganadero | 4,886.2 | 2,208.9 | -2,677.3 | -56.3 |

| Vertiente / Programa PEC / Componente / Subcomponente | Aprobado 2016 | Aprobado 2017 | Variación | % Real |
|--|------------------|-----------------|-----------------|--------------|
| PROGAN Productivo | 3,986.2 | 2,007.5 | -1,978.7 | -51.3 |
| Sustentabilidad Pecuaria | 400.0 | 201.4 | -198.6 | -51.3 |
| Re poblamiento y Recría Pecuaria | 500.0 | Se elimina | n.a. | n.a. |
| 16 Medio Ambiente y Recursos Naturales | 9,385.6 | 5,151.0 | -4,234.6 | -46.9 |
| Forestal | 7,067.6 | 3,459.4 | -3,608.2 | -52.7 |
| Protección al medio ambiente en el medio rural | 2,318.0 | 1,691.6 | -626.4 | -29.4 |
| Desarrollo Regional Sustentable | 234.9 | 234.9 | - | -3.3 |
| PET (Incendios Forestales) | 607.4 | 315.7 | -291.7 | -49.7 |
| PROFEPA | 171.9 | 177.3 | 5.4 | -0.3 |
| Vida Silvestre | 1,303.8 | 963.6 | -340.2 | -28.5 |
| EDUCATIVA | 36,204.2 | 36,895.2 | 691.0 | -1.5 |
| Programa de Educación e Investigación | 36,204.2 | 36,895.2 | 691.0 | -1.5 |
| 08 Agricultura, Ganadería, Desarrollo Rural, Pesca y Alimentación | 5,604.5 | 5,936.1 | 331.6 | 2.4 |
| Colegio de Postgraduados | 1,279.9 | 1,387.1 | 107.2 | 4.8 |
| Colegio Superior Agropecuario del Estado de Guerrero (CSAEGRO) | 100.3 | 107.9 | 7.6 | 4.0 |
| Instituto Nacional de Investigaciones Forestales, Agrícolas y Pecuarias (INIFAP) | 1,156.9 | 1,256.8 | 99.9 | 5.1 |
| Instituto Nacional de Pesca (INAPESCA) | 514.0 | 512.8 | -1.2 | -3.5 |
| Universidad Autónoma Chapingo | 2,553.4 | 2,671.5 | 118.1 | 1.2 |
| 11 Educación Pública | 30,599.7 | 30,959.1 | 359.4 | -2.2 |
| Desarrollo de Capacidades Educación | 6,073.2 | 5,604.9 | -468.3 | -10.8 |
| Educación Agropecuaria | 6,361.4 | 7,255.3 | 893.9 | 10.3 |
| PROSPERA Educación | 17,227.4 | 17,227.4 | - | -3.3 |
| Universidad Autónoma Agraria Antonio Narro | 937.7 | 871.5 | -66.2 | -10.1 |
| LABORAL | 1,201.3 | 566.1 | -635.2 | -54.4 |
| Programa de mejoramiento de condiciones laborales en el medio rural | 1,201.3 | 566.1 | -635.2 | -54.4 |
| 14 Trabajo y Previsión Social | 140.0 | 35.0 | -105.0 | -75.8 |
| Trabajadores Agrícolas Temporales | 140.0 | 35.0 | -105.0 | -75.8 |
| 20 Desarrollo Social | 1,061.3 | 531.1 | -530.2 | -51.6 |
| PET | 1,061.3 | 531.1 | -530.2 | -51.6 |
| SOCIAL | 100,027.3 | 98,035.7 | -1,991.6 | -5.2 |
| Programa de atención a la pobreza en el medio rural | 68,043.5 | 65,398.3 | -2,645.2 | -7.1 |
| 05 Relaciones Exteriores | 75.0 | 75.0 | - | -3.3 |
| Atención a migrantes | 75.0 | 75.0 | - | -3.3 |
| 15 Desarrollo Agrario, Territorial y Urbano | 13,337.1 | 12,631.4 | -705.7 | -8.4 |
| Atención a la población agraria | 13,337.1 | 12,631.4 | -705.7 | -8.4 |
| Infraestructura Rural | 10,303.5 | 4,062.6 | -6,240.9 | -61.9 |
| Vivienda Rural | 3,033.6 | 8,568.8 | 5,535.2 | 173.1 |
| 20 Desarrollo Social | 42,730.9 | 46,885.3 | 4,154.4 | 6.1 |
| Atención a la población agraria | 42,730.9 | 46,728.8 | 3,997.9 | 5.7 |
| Coinversión Social | 183.3 | 150.9 | -32.4 | -20.4 |
| Jornaleros Agrícolas | 239.0 | 239.9 | 0.9 | -2.9 |
| Pensión para Adultos Mayores | 35,498.4 | 35,190.5 | -307.9 | -4.1 |
| PROSPERA Desarrollo Social | 6,810.2 | 11,147.6 | 4,337.4 | 58.3 |
| Atención a migrantes a_/ | | 156.5 | n.a. | n.a. |
| 47 Entidades no Sectorizadas | 11,900.5 | 5,806.6 | -6,093.9 | -52.8 |

| Vertiente / Programa PEC / Componente / Subcomponente | Aprobado 2016 | Aprobado 2017 | Variación | % Real |
|---|-----------------|-----------------|------------------|--------------|
| Atención a Indígenas (CDI) 13_/ | 11,900.5 | 5,806.6 | -6,093.9 | -52.8 |
| Programa de Derecho a la Alimentación | 31,983.8 | 30,931.2 | -1,052.6 | -6.5 |
| 08 Agricultura, Ganadería, Desarrollo Rural, Pesca y Alimentación | 2,964.3 | 2,584.9 | -379.4 | -15.7 |
| Programa de Apoyos a Pequeños Productores | 2,904.3 | 2,537.0 | -367.3 | -15.5 |
| Proyecto de Seguridad Alimentaria para Zonas Rurales 14_/ | 2,904.3 | 2,537.0 | -367.3 | -15.5 |
| Programa de Fomento a la Productividad Pesquera y Acuícola | 60.0 | 48.0 | -12.0 | -22.6 |
| Fomento al Consumo | 60.0 | 48.0 | -12.0 | -22.6 |
| 20 Desarrollo Social | 29,019.5 | 28,346.2 | -673.3 | -5.5 |
| Consumo de leche Liconsa a_/ | | 481.0 | n.a. | n.a. |
| Programa Alimentario a_/ | | 795.4 | n.a. | n.a. |
| Programa de Abasto Rural a cargo de DICONSA S.A. de C.V. | 2,056.9 | 2,056.9 | - | -3.3 |
| PROSPERA Alimentación | 26,962.6 | 25,012.9 | -1,949.7 | -10.3 |
| Programa de apoyo a la adquisición de leche | | 1,641.7 | n.a. | n.a. |
| 20 Desarrollo Social | | 1,641.7 | n.a. | n.a. |
| Adquisición de leche a productores nacionales a_/ | | 1,641.7 | n.a. | n.a. |
| Programa de atención a las mujeres en situación de violencia | | 64.5 | n.a. | n.a. |
| 20 Desarrollo Social | | 64.5 | n.a. | n.a. |
| Programa de Apoyo a las Instancias de Mujeres en las Entidades Federativas, PAIMEF a_/ | | 64.5 | n.a. | n.a. |
| INFRAESTRUCTURA | 70,442.3 | 58,722.1 | -11,720.2 | -19.4 |
| Programa de infraestructura en el medio rural | 70,442.3 | 58,722.1 | -11,720.2 | -19.4 |
| 09 Comunicaciones y Transportes | 15,991.8 | 7,470.6 | -8,521.2 | -54.8 |
| Infraestructura | 15,991.8 | 7,470.6 | -8,521.2 | -54.8 |
| Mantenimiento de Caminos Rurales | 3,606.8 | 3,464.6 | -142.2 | -7.1 |
| Construcción de Caminos Rurales | 12385 | 4,006.0 | -8,379.0 | -68.7 |
| 16 Medio Ambiente y Recursos Naturales | 11,683.6 | 4,686.2 | -6,997.4 | -61.2 |
| IMTA | 228.1 | 245.4 | 17.3 | 4.0 |
| Infraestructura Hidroagrícola | 6,946.3 | 3,514.5 | -3,431.8 | -51.1 |
| Programa de perforación y equipamiento de pozos agrícolas en estados afectados con sequía | 113.4 | 67.9 | -45.5 | -42.1 |
| Programas Hidráulicos | 4,395.8 | 858.4 | -3,537.4 | -81.1 |
| 33 Aportaciones Federales para Entidades Federativas y Municipios | 42,766.9 | 46,565.3 | 3,798.4 | 5.3 |
| Aportaciones Federales para Entidades Federativas y Municipios | 42,766.9 | 46,565.3 | 3,798.4 | 5.3 |
| SALUD | 48,189.1 | 49,359.0 | 1,169.9 | -1.0 |
| Programa de atención a las condiciones de salud en el medio rural | 48,189.1 | 49,359.0 | 1,169.9 | -1.0 |
| 12 Salud | 37,637.8 | 37,729.0 | 91.2 | -3.1 |
| Salud en población rural | 37,637.8 | 37,729.0 | 91.2 | -3.1 |
| Desarrollo de Capacidades Salud | 534.4 | 187.5 | -346.9 | -66.1 |
| Sistema de Protección Social en Salud (SPSS) | 37,103.3 | 37,541.4 | 438.1 | -2.2 |
| PROSPERA Salud | 5,142.4 | 5,142.4 | - | -3.3 |
| Seguro Médico Siglo XXI | 2,016.8 | 1,462.5 | -554.3 | -29.9 |
| Seguro Popular | 29,944.1 | 30,936.5 | 992.4 | -0.1 |
| 19 Aportaciones a Seguridad Social | 10,551.3 | 11,630.0 | 1,078.7 | 6.6 |
| IMSS-PROSPERA | 10,201.3 | 11,350.0 | 1,148.7 | 7.6 |
| Seguridad Social Cañeros | 350.0 | 280.0 | -70.0 | -22.6 |
| AGRARIA | 1,047.7 | 799.8 | -247.9 | -26.2 |

| Vertiente / Programa PEC / Componente / Subcomponente | Aprobado 2016 | Aprobado 2017 | Variación | % Real |
|--|-----------------|-----------------|---------------|--------------|
| Programa para la atención de aspectos agrarios | 1,047.7 | 799.8 | -247.9 | -26.2 |
| 15 Desarrollo Agrario, Territorial y Urbano | 1,047.7 | 799.8 | -247.9 | -26.2 |
| Atención de aspectos agrarios | 1,047.7 | 799.8 | -247.9 | -26.2 |
| Archivo General Agrario | 184.6 | 134.6 | -50.0 | -29.5 |
| Conflictos Agrarios y Obligaciones Jurídicas | 548.1 | 448.1 | -100.0 | -20.9 |
| Regularización y Registro de Actos Jurídicos Agrarios | 315.0 | 217.2 | -97.8 | -33.3 |
| ADMINISTRATIVA | 10,200.4 | 10,106.5 | -93.9 | -4.2 |
| Gasto Administrativo | 10,200.4 | 10,106.5 | -93.9 | -4.2 |
| 08 Agricultura, Ganadería, Desarrollo Rural, Pesca y Alimentación | 7,153.6 | 7,124.5 | -29.1 | -3.7 |
| ASERCA | 184.2 | 247.9 | 63.7 | 30.1 |
| Comité Nacional para el Desarrollo Sustentable de la Caña de Azúcar | 13.4 | 13.3 | -0.1 | -4.0 |
| CONAPESCA | 655.0 | 854.4 | 199.4 | 26.1 |
| CONAZA | 68.1 | 65.9 | -2.2 | -6.4 |
| Dependencia Sagarpa | 3,640.6 | 3,623.2 | -17.4 | -3.8 |
| FEESA | 7.7 | 8.6 | 0.9 | 8.0 |
| FIRCO | 254.9 | 246.9 | -8.0 | -6.3 |
| INCA RURAL | 29.0 | 27.4 | -1.6 | -8.6 |
| SENASICA | 2,151.5 | 1,886.9 | -264.6 | -15.2 |
| SIAP | 107.3 | 107.9 | 0.6 | -2.8 |
| SNICS | 41.8 | 42.1 | 0.3 | -2.6 |
| 15 Desarrollo Agrario, Territorial y Urbano | 2,165.8 | 2,099.8 | -66.0 | -6.2 |
| Dependencia SEDATU | 825.3 | 1,050.5 | 225.2 | 23.1 |
| Procuraduría Agraria | 933.2 | 906.5 | -26.7 | -6.1 |
| Registro Agrario Nacional | 407.2 | 142.8 | -264.4 | -66.1 |
| 31 Tribunales Agrarios | 881.1 | 882.2 | 1.1 | -3.2 |
| Tribunales Agrarios | 881.1 | 882.2 | 1.1 | -3.2 |

a_/ Nuevo programa o componente.

b_/ Nuevo desglose de componentes.

1_/ Desaparece el Programa de Productividad Rural y sus componentes se integran al Programa de Apoyo a la Pequeña Producción.

2_/ En 2016 se denominó Programa de Apoyo a la Productividad de la Mujer Emprendedora (PROMETE)

3_/ En 2016 se denominó Extensionismo.

4_/ Nuevo componente que se integra por la fusión de Agroproducción y Modernización de Maquinaria y Equipo.

5_/ En 2016 se denominó Producción Integral.

6_/ En 2016 se denominó Innovación Agroalimentaria.

7_/ En 2016 se denominó Tecnificación del Riego.

8_/ En 2016 se denominó Innovación Tecnológica y Pesquera.

9_/ En 2016 se denominó Investigación y Transferencia de Tecnología Pecuaria.

10_/ En 2016 se denominó Infraestructura, Maquinaria y Equipo Post Productivo Pecuario.

11_/ Se fusionó Productividad Agroalimentaria y Sistema Nacional de Agroparques.

12_/ Se integra por los programas de 2016 PRONAFIM y FOMMUR.

13_/ Atención a Indígenas comprende los siguientes programas: Proyectos de inmuebles (oficinas administrativas), Actividades de apoyo administrativo, Actividades de apoyo a la función pública y buen gobierno, Planeación y Articulación de la Acción Pública hacia los Pueblos Indígenas, Programa de Apoyo a la Educación Indígena, Programa de Infraestructura Indígena, Programa para el Mejoramiento de la Producción y la Productividad Indígena y Programa de Derechos Indígenas.

14_/ En 2016 se denominó Proyecto Estratégico de Seguridad Alimentaria (PESA).

Fuente: CEDRSSA con información del Dictamen de PEF aprobado por la Cámara de Diputados e información de la SHCP.

Anexo 3. PEC 2017 en clasificación CEDRSSA (Millones de pesos)

| Apartado CEDRSSA / Programa / Componente | Aprobado 2016 | Aprobado 2017 | Variación | % Real |
|---|------------------|------------------|------------------|--------------|
| TOTAL | 352,842.9 | 318,906.7 | -33,936.2 | -12.6 |
| AGRÍCOLA | 34,889.8 | 26,590.1 | -8,299.7 | -26.3 |
| Fomento | 22,633.8 | 16,920.4 | -5,713.4 | -27.7 |
| Programa de Fomento Agrícola | 19,009.6 | 13,857.8 | -5,151.8 | -29.5 |
| Capitalización Productiva Agrícola 4_/ | 2,400.0 | 1,654.9 | -745.1 | -33.3 |
| Estrategias Integrales de Política Pública Agrícola 5_/ | 1,700.0 | 1,172.2 | -527.8 | -33.3 |
| Mejoramiento Productivo de Suelo y Agua 7_/ | 2,300.0 | 1,985.9 | -314.1 | -16.5 |
| PROAGRO Productivo | 12,609.6 | 8,944.8 | -3,664.8 | -31.4 |
| Energías Renovables a_/ | | 100.0 | n.a. | n.a. |
| Programa de Productividad y Competitividad Agroalimentaria | 3,306.4 | 2,751.7 | -554.7 | -19.5 |
| Activos Productivos y Agrologística 11_/ | 1,718.0 | 1,315.5 | -402.5 | -26.0 |
| Certificación y Normalización Agroalimentaria | 47.3 | 36.2 | -11.1 | -26.0 |
| Desarrollo Productivo del Sur Sureste y Zonas Económicas Especiales | 1,250.0 | 1,177.1 | -72.9 | -8.9 |
| Fortalecimiento a la Cadena Productiva | 291.1 | 222.9 | -68.2 | -26.0 |
| Gasto Administrativo | 317.8 | 310.9 | -6.9 | -5.4 |
| Comité Nacional para el Desarrollo Sustentable de la Caña de Azúcar | 13.4 | 13.3 | -0.1 | -4.0 |
| FEESA | 7.7 | 8.6 | 0.9 | 8.0 |
| FIRCO | 254.9 | 246.9 | -8.0 | -6.3 |
| SNICS | 41.8 | 42.1 | 0.3 | -2.6 |
| Mercados | 12,256.0 | 9,669.7 | -2,586.3 | -23.7 |
| Incentivos a la Comercialización | 11,800.0 | 9,144.6 | -2,655.4 | -25.1 |
| Promoción Comercial y Fomento a las Exportaciones | 271.8 | 277.2 | 5.4 | -1.4 |
| ASERCA | 184.2 | 247.9 | 63.7 | 30.1 |
| GANADERÍA | 5,556.2 | 3,098.1 | -2,458.1 | -46.1 |
| Programa de Fomento Ganadero (Competitividad) | 670.0 | 889.2 | 219.2 | 28.3 |
| Capitalización Productiva Pecuaria 9_/ | 200.0 | 386.3 | 186.3 | 86.8 |
| Estrategias Integrales para la Cadena Productiva a_/ | | 351.8 | n.a. | n.a. |
| Investigación, Innovación y Desarrollo Tecnológico Pecuarios 10_/ | 300.0 | 151.1 | -148.9 | -51.3 |
| Perforación de Pozos Pecuarios | 170 | Se elimina | n.a. | n.a. |
| Programa de Fomento Ganadero (Medio Ambiente) | 4,886.2 | 2,208.9 | -2,677.3 | -56.3 |
| PROGAN Productivo | 3,986.2 | 2,007.5 | -1,978.7 | -51.3 |
| Sustentabilidad Pecuaria | 400.0 | 201.4 | -198.6 | -51.3 |
| Replamamiento y Recría Pecuaria | 500.0 | Se elimina | n.a. | n.a. |
| PESCA Y ACUACULTURA | 3,504.5 | 3,652.7 | 148.2 | 0.8 |
| Programa de Fomento a la Productividad Pesquera y Acuícola | 2,335.5 | 2,285.5 | -50.0 | -5.4 |
| Impulso a la Capitalización | 1,895.5 | 1,915.6 | 20.1 | -2.3 |
| Paquetes Productivos Pesqueros y Acuícolas 8_/ | 90.0 | 90.0 | - | -3.3 |
| Desarrollo de la Acuicultura | 250.0 | 199.9 | -50.1 | -22.7 |
| Ordenamiento y Vigilancia Pesquera y Acuícola | 40.0 | 32.0 | -8.0 | -22.6 |
| Fomento al Consumo | 60.0 | 48.0 | -12.0 | -22.6 |
| Investigación | 514.0 | 512.8 | -1.2 | -3.5 |
| Instituto Nacional de Pesca (INAPESCA) | 514.0 | 512.8 | -1.2 | -3.5 |
| Gasto Administrativo | 655.0 | 854.4 | 199.4 | 26.1 |
| CONAPESCA | 655.0 | 854.4 | 199.4 | 26.1 |
| FORESTAL Y PROTECCIÓN AL AMBIENTE | 10,439.2 | 6,292.6 | -4,146.6 | -41.7 |

| Apartado CEDRSSA / Programa / Componente | Aprobado 2016 | Aprobado 2017 | Variación | % Real |
|--|-----------------|-----------------|------------------|--------------|
| Infraestructura Productiva para el Aprovechamiento Sustentable del Suelo y Agua (Ejecución Nacional) | 1,661.0 | 1,457.4 | -203.6 | -15.2 |
| Forestal | 7,067.6 | 3,459.4 | -3,608.2 | -52.7 |
| Desarrollo Regional Sustentable | 234.9 | 234.9 | - | -3.3 |
| PROFEPA | 171.9 | 177.3 | 5.4 | -0.3 |
| Vida Silvestre | 1,303.8 | 963.6 | -340.2 | -28.5 |
| SANIDADES b_/ | 6,819.5 | 6,554.8 | -264.7 | -7.1 |
| Inocuidad Agroalimentaria, Acuícola y Pesquera | 400.0 | 400.0 | - | -3.3 |
| Inspección y Vigilancia Epidemiológica, de plagas y Enfermedades Reglamentadas no Cuarentenarias | 2,278.6 | 759.5 | n.a. | n.a. |
| Campañas Fitozoosanitarias | | 759.5 | n.a. | n.a. |
| Vigilancia Epidemiológica, de plagas y Enfermedades Cuarentenarias | | 759.5 | n.a. | n.a. |
| Programa de Acciones Complementarias para Mejorar las Sanidades | 1,989.4 | 1,989.4 | - | -3.3 |
| SENASICA | 2,151.5 | 1,886.9 | -264.6 | -15.2 |
| EXTENSIONISMO | 1,429.0 | 1,222.7 | -206.3 | -17.3 |
| Extensionismo, Desarrollo de Capacidades y Asociatividad Productiva 3_/ | 1,400.0 | 1,195.3 | -204.7 | -17.4 |
| INCA RURAL | 29.0 | 27.4 | -1.6 | -8.6 |
| INFRAESTRUCTURA RURAL | 70,442.3 | 58,722.1 | -11,720.2 | -19.4 |
| Hidráulica de Riego y Temporal | 11,683.6 | 4,686.2 | -6,997.4 | -61.2 |
| IMTA | 228.1 | 245.4 | 17.3 | 4.0 |
| Infraestructura Hidráulica | 6,946.3 | 3,514.5 | -3,431.8 | -51.1 |
| Programa de perforación y equipamiento de pozos agrícolas en estados afectados con sequía | 113.4 | 67.9 | -45.5 | -42.1 |
| Programas Hidráulicos | 4,395.8 | 858.4 | -3,537.4 | -81.1 |
| Caminos Rurales | 15,991.8 | 7,470.6 | -8,521.2 | -54.8 |
| Mantenimiento de Caminos Rurales | 3,606.8 | 3,464.6 | -142.2 | -7.1 |
| Construcción de Caminos Rurales | 12385 | 4,006.0 | -8,379.0 | -68.7 |
| Aportaciones Federales para Entidades Federativas y Municipios | 42,766.9 | 46,565.3 | 3,798.4 | 5.3 |
| FINANCIAMIENTO RURAL | 12,163.2 | 9,558.7 | -2,604.5 | -24.0 |
| Acceso al crédito y garantías | 3,532.8 | 2,925.2 | -607.6 | -19.9 |
| Banco del Ahorro Nacional y Servicios Financieros SNC (BANSEFI) | 38.5 | 38.5 | - | -3.3 |
| Fideicomisos Instituidos en Relación con la Agricultura (FIRA) | 1,182.2 | 300.0 | -882.2 | -75.5 |
| Financiera Nacional de Desarrollo Agropecuario, Rural, Forestal y Pesquero (FND) | 500.0 | 900.0 | 400.0 | 74.1 |
| Fondo de Capitalización e Inversión del Sector Rural (FOCIR) | 210.0 | 160.0 | -50.0 | -26.3 |
| Acceso al Financiamiento | 1,602.1 | 1,526.7 | -75.4 | -7.9 |
| Seguro Agropecuario | 5,790.9 | 5,410.5 | -380.4 | -9.7 |
| AGROSEMEX | 1,668.9 | 1,543.9 | -125.0 | -10.5 |
| Atención a Siniestros Agropecuarios | 4,122.0 | 3,866.6 | -255.4 | -9.3 |
| Sector Social | 2,839.5 | 1,223.0 | -1,616.5 | -58.4 |
| Fondo Nacional Emprendedor (FNE) 12_/ | 331.3 | 80.0 | -251.3 | -76.6 |
| Programa de Fomento a la Economía Social (INAES) | 2,508.2 | 1,143.0 | -1,365.2 | -55.9 |
| INVESTIGACIÓN E INNOVACIÓN | 4,455.4 | 3,896.3 | -559.1 | -15.4 |
| Fondo SAGARPA-CONACYT | 37.0 | 37.0 | - | -3.3 |
| Sistema Nacional de Investigación Agrícola | 11.5 | 11.5 | - | -3.3 |
| Investigación, Innovación y Desarrollo Tecnológico Agrícola 6_/ | 3,250.0 | 2,591.0 | -659.0 | -22.9 |

| Apartado CEDRSSA / Programa / Componente | Aprobado 2016 | Aprobado 2017 | Variación | % Real |
|--|------------------|------------------|-----------------|-------------|
| Instituto Nacional de Investigaciones Forestales, Agrícolas y Pecuarias (INIFAP) | 1,156.9 | 1,256.8 | 99.9 | 5.1 |
| EDUCACIÓN AGROPECUARIA | 11,232.7 | 12,293.3 | 1,060.6 | 5.8 |
| Colegio de Postgraduados | 1,279.9 | 1,387.1 | 107.2 | 4.8 |
| Colegio Superior Agropecuario del Estado de Guerrero (CSAEGRO) | 100.3 | 107.9 | 7.6 | 4.0 |
| Universidad Autónoma Chapingo | 2,553.4 | 2,671.5 | 118.1 | 1.2 |
| Educación Agropecuaria | 6,361.4 | 7,255.3 | 893.9 | 10.3 |
| Universidad Autónoma Agraria Antonio Narro | 937.7 | 871.5 | -66.2 | -10.1 |
| PROGRAMAS SOCIALES | 183,883.5 | 179,327.2 | -4,556.3 | -5.7 |
| Educación | 23,539.6 | 23,072.2 | -467.4 | -5.2 |
| Desarrollo de Capacidades Educación | 6,073.2 | 5,604.9 | -468.3 | -10.8 |
| PROSPERA Educación | 17,227.4 | 17,227.4 | - | -3.3 |
| Jornaleros Agrícolas | 239.0 | 239.9 | 0.9 | -2.9 |
| Salud | 48,189.0 | 49,358.9 | 1,169.9 | -1.0 |
| Desarrollo de Capacidades Salud | 534.4 | 187.5 | -346.9 | -66.1 |
| PROSPERA Salud | 5,142.4 | 5,142.4 | - | -3.3 |
| Seguro Médico Siglo XXI | 2,016.8 | 1,462.5 | -554.3 | -29.9 |
| Seguro Popular | 29,944.1 | 30,936.5 | 992.4 | -0.1 |
| IMSS-PROSPERA | 10,201.3 | 11,350.0 | 1,148.7 | 7.6 |
| Seguridad Social Cañeros | 350.0 | 280.0 | -70.0 | -22.6 |
| Seguridad Social y Empleo | 37,382.1 | 36,368.3 | -1,013.8 | -5.9 |
| Atención a migrantes (Relaciones Exteriores) | 75.0 | 75.0 | - | -3.3 |
| Atención a migrantes (Desarrollo Social) a_/ | | 156.5 | n.a. | n.a. |
| Trabajadores Agrícolas Temporales | 140.0 | 35.0 | -105.0 | -75.8 |
| PET (Incendios Forestales) | 607.4 | 315.7 | -291.7 | -49.7 |
| PET (Desarrollo Social) | 1,061.3 | 531.1 | -530.2 | -51.6 |
| Pensión para Adultos Mayores | 35,498.4 | 35,190.5 | -307.9 | -4.1 |
| Programa de Apoyo a las Instancias de Mujeres en las Entidades Federativas, PAIMEF a_/ | | 64.5 | n.a. | n.a. |
| Vivienda | 13,337.1 | 12,631.4 | -705.7 | -8.4 |
| Infraestructura Rural | 10,303.5 | 4,062.6 | -6,240.9 | -61.9 |
| Vivienda Rural | 3,033.6 | 8,568.8 | 5,535.2 | 173.1 |
| Alimentación | 35,829.7 | 41,135.5 | 5,305.8 | 11.0 |
| Programa Alimentario a_/ | | 795.4 | n.a. | n.a. |
| Programa de Abasto Rural a cargo de DICONSA S.A. de C.V. | 2,056.9 | 2,056.9 | - | -3.3 |
| PROSPERA Alimentación | 26,962.6 | 25,012.9 | -1,949.7 | -10.3 |
| PROSPERA Desarrollo Social | 6,810.2 | 11,147.6 | 4,337.4 | 58.3 |
| Consumo de leche Liconsa a_/ | | 481.0 | n.a. | n.a. |
| Adquisición de leche a productores nacionales a_/ | | 1,641.7 | n.a. | n.a. |
| Programas indígenas | 11,900.5 | 5,806.6 | -6,093.9 | -52.8 |
| Atención a Indígenas (CDI) 13_/ | 11,900.5 | 5,806.6 | -6,093.9 | -52.8 |
| Fomento Productivo a Pequeños Productores | 13,705.5 | 10,954.3 | -2,751.2 | -22.7 |
| Programa de Concurrencia con las Entidades Federativas | 3,271.8 | 2,000.0 | -1,271.8 | -40.9 |
| Concurrencia en Materia Agrícola | 1800 | | n.a. | n.a. |
| Concurrencia en Materia Pecuaria | 1200 | | n.a. | n.a. |
| Concurrencia en Materia Pesquera | 271.8 | | n.a. | n.a. |
| Arráigate Joven- Impulso Emprendedor | 515.9 | 567.6 | 51.7 | 6.4 |
| El Campo en Nuestras Manos 2_/ | 1,100.0 | 1,206.9 | 106.9 | 6.1 |
| Fortalecimiento a Organizaciones Rurales | 516.0 | 308.6 | -207.4 | -42.2 |

| Apartado CEDRSSA / Programa / Componente | Aprobado 2016 | Aprobado 2017 | Variación | % Real |
|--|----------------|----------------|---------------|--------------|
| PROCAFÉ e Impulso Productivo al Café | 730.6 | 729.7 | -0.9 | -3.4 |
| Programa de Incentivos para Productores de Maíz y Frijol (PIMAF) | 1,654.3 | 1,650.0 | -4.3 | -3.6 |
| Proyectos Productivos (FAPPA) | 760.0 | 754.5 | -5.5 | -4.0 |
| Desarrollo Comercial de la Agricultura Familiar | 500.0 | Se elimina | n.a. | n.a. |
| Fondo Nacional de Fomento a las Artesanías (FONART) | 201.2 | 137.5 | -63.7 | -33.9 |
| Ecoturismo y Turismo Rural | 400.0 | 56.0 | -344.0 | -86.5 |
| Coinversión Social | 183.3 | 150.9 | -32.4 | -20.4 |
| Proyecto de Seguridad Alimentaria para Zonas Rurales 14_/ | 2,904.3 | 2,537.0 | -367.3 | -15.5 |
| Desarrollo de las Zona Áridas (PRODEZA) | 900.0 | 789.7 | -110.3 | -15.2 |
| CONAZA | 68.1 | 65.9 | -2.2 | -6.4 |
| AGRARIO | 4,094.5 | 3,781.8 | -312.7 | -10.7 |
| Atención de aspectos agrarios | 1,047.7 | 799.8 | -247.9 | -26.2 |
| Archivo General Agrario | 184.6 | 134.6 | -50.0 | -29.5 |
| Conflictos Agrarios y Obligaciones Jurídicas | 548.1 | 448.1 | -100.0 | -20.9 |
| Regularización y Registro de Actos Jurídicos Agrarios | 315.0 | 217.2 | -97.8 | -33.3 |
| Dependencia SEDATU | 825.3 | 1,050.5 | 225.2 | 23.1 |
| Procuraduría Agraria | 933.2 | 906.5 | -26.7 | -6.1 |
| Registro Agrario Nacional | 407.2 | 142.8 | -264.4 | -66.1 |
| Tribunales Agrarios | 881.1 | 882.2 | 1.1 | -3.2 |
| OTROS | 3,933.1 | 3,916.3 | -16.8 | -3.7 |
| Sistema Integral para el Desarrollo Sustentable de la Caña de Azúcar (SIDESCA) | 12.7 | 12.7 | - | -3.3 |
| Sistema Nacional de Información para el Desarrollo Rural Sustentable (SNIDRUS) | 172.5 | 172.5 | - | -3.3 |
| Dependencia Sagarpa | 3,640.6 | 3,623.2 | -17.4 | -3.8 |
| SIAP | 107.3 | 107.9 | 0.6 | -2.8 |

a_/ Nuevo programa o componente.

b_/ Nuevo desglose de componentes.

1_/ Desaparece el Programa de Productividad Rural y sus componentes se integran al Programa de Apoyo a la Pequeña Producción.

2_/ En 2016 se denominó Programa de Apoyo a la Productividad de la Mujer Emprendedora (PROMETE).

3_/ En 2016 se denominó Extensionismo.

4_/ Nuevo componente que se integra por la fusión de Agroproducción y Modernización de Maquinaria y Equipo.

5_/ En 2016 se denominó Producción Integral.

6_/ En 2016 se denominó Innovación Agroalimentaria.

7_/ En 2016 se denominó Tecnificación del Riego.

8_/ En 2016 se denominó Innovación Tecnológica y Pesquera.

9_/ En 2016 se denominó Investigación y Transferencia de Tecnología Pecuaria.

10_/ En 2016 se denominó Infraestructura, Maquinaria y Equipo Post Productivo Pecuario.

11_/ Se fusionó Productividad Agroalimentaria y Sistema Nacional de Agroparques.

12_/ Se integra por los programas de 2016 PRONAFIM y FOMMUR.

13_/ Atención a Indígenas comprende los siguientes programas: Proyectos de inmuebles (oficinas administrativas), Actividades de apoyo administrativo, Actividades de apoyo a la función pública y buen gobierno, Planeación y Articulación de la Acción Pública hacia los Pueblos Indígenas, Programa de Apoyo a la Educación Indígena, Programa de Infraestructura Indígena, Programa para el Mejoramiento de la Producción y la Productividad Indígena y Programa de Derechos Indígenas.

14_/ En 2016 se denominó Proyecto Estratégico de Seguridad Alimentaria (PESA).

Fuente: CEDRSSA con información del Dictamen de PEF aprobado por la Cámara de Diputados e información de la SHCP.